द्वितीय वार्षिक प्रतिवेदन
2nd Annual Report
2020-2021

हमारा लक्ष्य–समृद्ध एवं विकसित ग्रामीण भारत

आर्यावर्त बैंक
ARYAVART BANK

(भारत सरकार, उत्तर प्रदेश सरकार एवं बैंक ऑफ इण्डिया का संयुक्त उपक्रम)

Visit us : www.aryavart-rrb.com

Chairman Club Qualifiers being felicitated by Board of Directors on 02.06.2020.



Aryavart Conclave held through virtual mode at Bank's Head Office on 27.07.2020

Independence Day Celebration & Inauguration of State of Art Lecture Hall at STC Lucknow on 15.08.2020

Shri G.R Chintala, Chairman, NABARD, Shri Shankar A Pande, CGM NABARD, Shri S.Srinath, GM, NABARD and Shri S.B.Singh, Chairman Aryavart Bank handing over the cheque to SHG members financed by Aryavart bank under the E Shakti program of NABARD on 19.08.2020.

Shri Shiv Singh Yadav, DG, DIF, Shri Shambhu Kumar, DM, Bahraich, additional SP alongwith Shri S.B.Singh, Chairman Aryavart Bank during the inauguration function of Bedaura branch on 29.10.2020

Shri D.P.Singh, Retd. Justice Hon'ble High Court, Shri C.P.Singh, Prof Law, LU, Shri Amitabh Yash, IG STF and Shri Devendra Singh, SP, CBI alongwith Shri S.B.Singh, Chairman, Aryavart Bank addressing Head Office and Regional Office staff through VC during Vigilance Awareness Week from 27.10.2020 to 02.11.2020.

आर्यावर्त बैंक

(भारत सरकार, उत्तर प्रदेश सरकार एवं बैंक ऑफ इण्डिया का संयुक्त उपक्रम)

ARYAVART BANK

(A joint undertaking of Govt. of India, U.P. Govt. & Bank of India)

हमारा लक्ष्य- समृद्ध एवं विकसित ग्रामीण भारत

प्रधान कार्यालय :

ए–2/46, विजय खण्ड, गोमती नगर, लखनऊ

दूरभाष : 7388800–776, 788, 790, 794, 0522–2398873, 2398874

फैक्स : 0522–2392986

HEAD OFFICE :

A-2/46, Vijay Khand, Gomti Nagar, Lucknow

Telephone : 7388800–776, 788, 790, 794, 0522-2398873, 2398874

Fax : 0522 - 2392986, E-mail : chairmansecretariat.gba@aryavartbank-rrb.com

Website : www.aryavart-rrb.com

द्वितीय वार्षिक प्रतिवेदन वित्तीय वर्ष 2020-21

IInd Annual Report For The Financial Year 2020 – 21

निदेशकों का प्रतिवेदन,
31.03.2021 को बैंक का तुलन–पत्र
एवं
31 मार्च, 2021 को समाप्त हुये वर्ष का लाभ–हानि लेखा

Directors' Report

Balance Sheet as on 31.03.2021

and

Profit & Loss Account for the year ended 31st March, 2021

Board of Directors

निदेशक मण्डल

Shri. S.B.SINGH
Chairman, Aryavart Bank

Shri Amit Kumar
Assistant General Manager, RBI

Shri. S.Srinath
General Manager, NABARD

Shri. Pramod Kumar
Joint Director, DIF, U.P. Government

Shri. Ram Krishna
Joint Director, DIF, U.P. Government

Shri Haresh Chand Mangal
Zonal Manager, Agra, Bank of India

Shri Yadvendra Narain Dwivedi
Zonal Manager, Lucknow, Bank of India

विषय सूची

हमारा लक्ष्य
समृद्ध एवं विकसित
ग्रामीण भारत

निदेशक मण्डल

BOARD OF DIRECTORS

श्री एस. बी. सिंह अध्यक्ष	**Shri S.B. SINGH** Chairman
भारतीय रिजर्व बैंक से नामित **श्री अमित कुमार** सहायक महाप्रबंधक, भारतीय रिजर्व बैंक, लखनऊ	**RBI Nominee** **Shri Amit Kumar** Assistant General Manager Reserve Bank Of India, Lucknow
राष्ट्रीय कृषि एवं ग्रामीण विकास बैंक द्वारा नामित **श्री एस. श्रीनाथ** महाप्रबंधक राष्ट्रीय कृषि एवं ग्रामीण विकास बैंक लखनऊ	**NABARD Nominee** **Shri S. Srinath** General Manager National Bank for Agriculture and Rural Development Lucknow
उत्तर प्रदेश सरकार द्वारा नामित सदस्य 1. **श्री प्रमोद कुमार** संयुक्त निदेशक उत्तर प्रदेश सरकार 2. **श्री राम कृष्ण** संयुक्त निदेशक उत्तर प्रदेश सरकार	**Uttar Pradesh Government Nominee** **1. Shri Pramod Kumar** Joint Director Uttar Pradesh Government **2. Shri Ram Krishna** Joint Director Uttar Pradesh Government
प्रवर्तक बैंक द्वारा नामित **1. श्री हरेश चंद मंगल** आंचलिक प्रबंधक, बैंक ऑफ इंडिया, आगरा अंचल, आगरा **2. श्री यादवेन्द्र नारायन द्विवेदी** आंचलिक प्रबंधक बैंक ऑफ इंडिया लखनऊ अंचल, लखनऊ	**Sponsor Bank Nominee** **1. Shri Haresh Chand Managal** Zonal Manager Bank Of India Agra Zone, Agra **2. Shri Yadvendra Narain Dwivedi** Zonal Manager, Bank of India, Lucknow Zone, Lucknow

1.	**सांविधिक केंद्र लेखा परीक्षक** अमित रे एंड कंपनी सनदी लेखाकार 5–बी, सरदार पटेल मार्ग, प्रयागराज–211001	**Statutory Central Auditor** AMIT RAY AND COMPANY Chartered Accountants 5-B, SARDAR PATEL MARG, PRYAGRAJ- 211001
	सांविधिक शाखा लेखा परीक्षक	**Statutory Branch Auditor**
2.	ए. बी. टंडन एंड कंपनी सनदी लेखाकार	A. B. TANDAN & COMPANY Chartered Accountants
3.	ए. जे. एसोसिएट्स सनदी लेखाकार	A. J. ASSOCIATES Chartered Accountants
4	अग्रवाल एंड अग्रवाल सनदी लेखाकार	AGARWAL & AGRAWAL Chartered Accountants
5	अग्रवाल बंसल एंड सखूजा सनदी लेखाकार	AGGRAWAL BANSALAND SAKHUJA Chartered Accountants
6	अग्रवाल भार्गव एंड एसोसिएट्स सनदी लेखाकार	AGARWAL BHARGAVA & ASSOCIATES Chartered Accountants
7	अग्रवाल जोधानी एंड कंपनी सनदी लेखाकार	AGRAWAL JODHANI & COMPANY Chartered Accountants
8	अजय आदित्य एंड को. सनदी लेखाकार	AJAY AADITYA & CO. Chartered Accountants
9	अखिलेश के पांडे एंड कंपनी सनदी लेखाकार	AKHILESH K PANDEY & COMPANY Chartered Accountants
10	अनामिका एंड को. सनदी लेखाकार	ANAMIKA & CO. Chartered Accountants
11	अनिल भगत एंड एसोसिएट्स सनदी लेखाकार	ANIL BHAGAT & ASSOCIATES Chartered Accountants
12	अनिल चढ़ा एंड एसोसिएट्स सनदी लेखाकार	ANIL CHADHA & ASSOCIATES Chartered Accountants
13	अंकित मित्तल एंड कंपनी सनदी लेखाकार	ANKIT MITTAL & COMPANY Chartered Accountants
14	आर्सन एंड को. सनदी लेखाकार	ARSAN & CO. Chartered Accountants
15	अरविन्द कुमार जैन एंड को. सनदी लेखाकार	ARVIND KUMAR JAIN & CO. Chartered Accountants
16	अरविन्द सक्सेना एंड को. सनदी लेखाकार	ARVIND SAXENA & CO. Chartered Accountants

17	अवनीश के. रस्तोगी एंड एसोसिएट्स सनदी लेखाकार	**AVANISH K. RASTOGI & ASSOCIATES** Chartered Accountants
18	भटाचार्य एंड मेहरोत्रा सनदी लेखाकार	**BHATTACHARYA & MEHROTRA** Chartered Accountants
19	बिमल शर्मा एंड कंपनी सनदी लेखाकार	**BIMAL SHARMA & COMPANY** Chartered Accountants
20	बीएसएसजी एंड कंपनी सनदी लेखाकार	**BSSG & COMPANY** Chartered Accountants
21	चौधरी पांडिया एंड को. सनदी लेखाकार	**CHAUDHARY PANDIYA & CO.** Chartered Accountants
22	डी. डी जालान एंड को. सनदी लेखाकार	**D.D. JALAN & CO.** Chartered Accountants
23	डी.एस. शुक्ला एंड को. सनदी लेखाकार	**D. S. SHUKLA & CO.** Chartered Accountants
24	दास महेश्वरी एंड कंपनी सनदी लेखाकार	**DAS MAHESHWARI & COMPANY** Chartered Accountants
25	दीपक के. गुजराती एंड एसोसिएट्स सनदी लेखाकार	**DEEPAK K. GUJRATI & ASSOCIATES** Chartered Accountants
26	धरम तनेजा एसोसिएट्स सनदी लेखाकार	**DHARAM TANEJA ASSOCIATES** Chartered Accountants
27	धर्मेन्द्र सावित्री एंड एसोसिएट्स सनदी लेखाकार	**DHARMENDRA SAVITRI & ASSOCIATES** Chartered Accountants
28	दिनेश अशोक एंड को. सनदी लेखाकार	**DINESH ASHOK & CO.** Chartered Accountants
29	जी.पी. गुप्ता एंड एसोसिएट्स सनदी लेखाकार	**G. P. GUPTA & ASSOCIATES** Chartered Accountants
30	गोयल सिंघल एंड एसोसिएट्स सनदी लेखाकार	**GOEL SINGHAL & ASSOCIATES** Chartered Accountants
31	गोपाल गुप्ता एंड को. सनदी लेखाकार	**GOPAL GUPTA & CO.** Chartered Accountants
32	गुलाटी शर्मा एंड एसोसिएट्स सनदी लेखाकार	**GULATI SHARMA & ASSOCIATES** Chartered Accountants
33	गुप्ता अनुप एंड को. सनदी लेखाकार	**GUPTA ANOOP & CO.** Chartered Accountants
34	गुप्ता संदीप एंड एसोसिएट्स सनदी लेखाकार	**GUPTA SANDEEP & ASSOCIATES** Chartered Accountants
35	गुप्ता शिव एंड को. सनदी लेखाकार	**GUPTA SHIV & CO.** Chartered Accountants

36	हर्ष के अग्रवाल एंड एसोसिएट्स सनदी लेखाकार	HARSH K AGARWAL & ASSOCIATES Chartered Accountants
37	हेमंत गुप्ता एंड एसोसिएट्स सनदी लेखाकार	HEMANT GUPTA & ASSOCIATES Chartered Accountants
38	जे एल चावला एंड को. सनदी लेखाकार	J L CHAWLA & CO. Chartered Accountants
39	जय भगवान एंड कंपनी सनदी लेखाकार	JAI BHAGWAN & COMPANY Chartered Accountants
40	जे पी एंड एसोसिएट्स सनदी लेखाकार	JAY PEE & ASSOCIATES Chartered Accountants
41	के के कोहली एंड को. सनदी लेखाकार	K K KOHLI & CO. Chartered Accountants
42	के. साजन एंड को. सनदी लेखाकार	K. SAJJAN & CO. Chartered Accountants
43	कपिल कुमार अग्रवाल एंड एसोसिएट्स सनदी लेखाकार	KAPIL KUMAR AGARWAL & ASSOCIATES Chartered Accountants
44	कृष्ण कुमार अग्रवाल एंड को. सनदी लेखाकार	KRISHAN KUMAR AGARWAL & CO Chartered Accountants
45	मनीष गोयल एंड को. सनदी लेखाकार	MANISH GOYAL & CO. Chartered Accountants
46	मानु एंड एसोसिएट्स सनदी लेखाकार	MANU & ASSOCIATES Chartered Accountants
47	मेहरोत्रा एंड मेहरोत्रा सनदी लेखाकार	MEHROTRA & MEHROTRA Chartered Accountants
48	मोहन लाल एंड को. सनदी लेखाकार	MOHAN LAL & CO. Chartered Accountants
49	एन. के. सलुजा एंड को. सनदी लेखाकार	N. K. SALUJA & CO. Chartered Accountants
50	निर्भय एंड एसोसिएट्स सनदी लेखाकार	NIRBHAY& ASSOCIATES Chartered Accountants
51	नितिन ब्रिज एंड को. सनदी लेखाकार	NITIN BRIJ & CO. Chartered Accountants
52	ओम रस्तोगी एंड कंपनी सनदी लेखाकार	OM RASTOGI AND COMPANY Chartered Accountants
53	पवन स्वह्नी एंड एसोसिएट्स सनदी लेखाकार	PAWAN SAWHNEY & ASSOCIATES Chartered Accountants
54	प्रमोद हरीश एंड एसोसिएट्स सनदी लेखाकार	PRAMOD HARISH AND ASSOCIATES Chartered Accountants
55	आरएएमकेआरएजे एंड एसोसिएट्स सनदी लेखाकार	R A M K R A J & ASSOCIATES Chartered Accountants

56	आरएसपीएस एंड को. सनदी लेखाकार	RSPS & CO. Chartered Accountants
57	रसुल सिंघल एंड को. सनदी लेखाकार	RASOOL SINGHAL & CO. Chartered Accountants
58	एस.एन. गुप्ता एंड को. सनदी लेखाकार	S. N. GUPTA & CO. Chartered Accountants
59	एस. सुखीजा एंड एसोसिएट्स सनदी लेखाकार	S. SUKHIJA & ASSOCIATES Chartered Accountants
60	एस.एन. कपूर एंड एसोसिएट्स सनदी लेखाकार	S.N.KAPUR & ASSOCIATES Chartered Accountants
61	संजय राजीव एंड को. सनदी लेखाकार	SANJAY RAJIV & CO. Chartered Accountants
62	संजीव के. गुप्ता एंड को. सनदी लेखाकार	SANJEEV K. GUPTA & CO. Chartered Accountants
63	संतानी एंड मौर्या सनदी लेखाकार	SANTANI & MAURYA Chartered Accountants
64	सुदीप कुलश्रेष्ठ एंड को. सनदी लेखाकार	SUDEEP KULSRESHTHA & CO. Chartered Accountants
65	टंडन एंड महेन्द्रा सनदी लेखाकार	TANDON & MAHENDRA Chartered Accountants
66	वीएसएम एंड कंपनी सनदी लेखाकार	VSM & COMPANY Chartered Accountants
67	विजय श्री एंड एसोसिएट्स सनदी लेखाकार	VIJAY SHREE & ASSOCIATES Chartered Accountants
68	विमल दीक्षित एंड एसोसिएट्स सनदी लेखाकार	VIMAL DIXIT & ASSOCIATES Chartered Accountants

	बैंकर्स	Bankers
1.	भारतीय रिजर्व बैंक	Reserve Bank Of India
2.	स्टेट बैंक ऑफ इंडिया	State Bank Of India
3.	बैंक ऑफ इंडिया	Bank Of India
4.	इंडियन बैंक	Indian Bank
5.	एक्सिस बैंक	Axis Bank
6.	आन्ध्र प्रदेश ग्रामीण विकास बैंक	Andhra Pradesh Gramin Vikas Bank
7.	झारखण्ड राज्य ग्रामीण बैंक	Jharkhand Rajya Gramin Bank
8.	कर्नाटक ग्रामीण बैंक	Karnataka Gramin Bank
9.	पुदुवई भारतियार ग्राम बैंक	Puduvai Bharathiar Grama Bank
10.	तमिल नाडू ग्रामा बैंक	Tamil Nadu Grama Bank

बैंक की प्रगति एक दृष्टि में
PERFORMANCE OF THE BANK AT A GLANCE

(Amt. in "Thousand")

	PARTICULARS	2020-21	2019-20
A	**KEY PERFORMANCE INDICATORS**		
1	**No. of Districts covered**	26	26
2	**No. of branches**	1367	1366
(a)	Rural	1029	1028
(b)	Semi Urban	240	240
(c)	Urban	73	73
(d)	Metropolitan	25	25
3	**Total Staff (Excluding Sponsor Bank Staff)**	5864	6383
	Of which Officers	3538	3601
4	**Deposits**	301607811	280141328
(a)	Growth%	7.66	6.25
(b)	Term	82172798	79711233
(c)	Savings	209163442	192573302
(d)	Current	10271570	7856793
5	**Borrowings Outstanding**	21118077	18167942
	Growth%	16.23	-3.88
	NABARD	16134803	4945644
	Sponsor Bank	2762648	11778599
	NHB/Other	2220626	1443699
6	**Gross Loan & Adv. Outstanding**	209671743	202214985
	Growth%	3.68	3.18
	Of 6 above, loans to Priority Sector	200103452	193132906
	Of 6 above, loans to Non target Group	9568291	9082079
	Of 6 above, loans to SC/ST	22770354	21899883
	Of 6 above, loans to SF/MF/AL	161743900	154776821
	Of 6 above, loans to Minorities	21701025	20909129
	Agricultural loans outstanding	179484333	173607821
7	**CD Ratio (%)**	69.51	72.18
8	**Investment Outstanding**	130386471	120305129
	Growth%	8.21	7.37
	SLR Investment Outstanding	61211763	53037740
	Non SLR Investment Outstanding	2397707	5883042
	Inter Bank Deposit	66777000	61384347
	ID Ratio (%)	43.23	42.94
B	**AVERAGES**		
9	**Average Deposits**	283611180	263123770
10	**Average Borrowings**	19158694	15685047
11	**Average Gross Loans & Advances**	198715135	193343975
12	**Average Investment**	122973769	63024758
	Average SLR Invt as % to Avg Deposits	18.58	21.46
	Average Non - SLR Invt as % to Avg Deposits	1.15	2.49
13	**Average Working Funds**	345090153	326099311
C	LOANS ISSUED		
14	**Loans issued during the year**	75915887	84305030
	Of 14 above, loans to Priority Sectore	71998111	80166498
	Of 14 above, loans to Non Target Group	3917776	4138532
	Of 14 above, loans to SC/ST	5124322	5559816
	Of 14 above, loans to SF/MF/AL	59522990	71759214
	Of 14 above, loans to Minorities	3120143	3397512
	Agricultural loan issued	64305635	77150005
D	PRODUCTIVITY		
15	**Per Branch**	374747	353116
16	**Per Staff**	87345	75569
E	RECOVERY PERFORMANCE		
	(Position as on 30th June of Year)		

		2020-21	2019-20
17	**Total Recovery**		
	Demand	145884014	139949919
	RECOVERY PERFORMANCE	96137614	86857184
	Over Due	49746400	53092735
	Recovery % (June Position)	65.90	62.06
18	**Farm Sector**		
	Demand	128301978	121986586
	RECOVERY PERFORMANCE	83727999	74676220
	Over Due	44573979	47310366
	Recovery % (June Position)	65.26	61.22
19	**Non - Farm Sector**		
	Demand	17582036	17963333
	RECOVERY PERFORMANCE	12409615	12180964
	Over Due	5172421	5782369
	Recovery % (June Position)	70.58	67.81
F	ASSET CLASSIFICATION		
20	**(a) Standard**	166774975.41	149287344.00
	(b) Sub Standard	8362676.00	31432777.00
	(c) Doubtful	9697621.65	21043946.00
	(d) Loss	47855.22	450918.00
	Total	184883128.29	202214985.00
	Gross NPA	18108152.88	39568112.00
	Gross NPA(%)	9.79	20.95
	Net NPA (%)	7.53	14.61
	Cumulative Provisions	4530061.72	14032446.00
21	**Standard Assets as % to Gross Loan**	79.64	73.83
G	PROFITABILITY ANALYSIS		
22	**Interest paid on**		
	Deposits	11380979	11632073
	Borrowings Outstanding	880126	833445
	Other		
23	**Salary**	4695441	4547483
24	**Other Operating Expenses**	2252248	2093817
25	**Provisions made during the period**		
	(a) Against NPAs	5352089	1692201
	(b) Other Provisions	5809166	6136629
26	**Interest Received on**		
	(a) Loans & Advances	18692568	15623244
	(b) SLR Investment/Approved Securities	4092987	4336866
	(C) Non SLR Investment/Bank Deposit	4016716	3997199
	(d) Other		
27	**Misc Income**	4618297	3429639
28	**Profit :**		
	Operating Profit	12211772	8280129
	Profit before TAX	1050517	451299
	Profit after TAX	1050517	451299
H	OTHER INFORMATION		
29	**Share Capital**		
	Share Capital Deposit	NIL	NIL
30	**DICGC (Claims Settled Cumulative)**	NIL	NIL
31	**Cumulative Provisions**		
(a)	Against NPAs & Standard Assets	4968410	14529819
(b)	Against Intangible Assets, Frauds, etc	241471	210551
32	**Interest De-recognised during the period**	1987569	4349186
33	**Account compromised / OTS during the year**		
(a)	No. of A/C	39229	13818
(b)	Amount	1044746.97	234859
34	**Reserves**	20017890	18967373

निदेशकों का प्रतिवेदन वित्तीय वर्ष 2020–21

DIRECTORS' REPORT FOR THE FINANCIAL YEAR 2020-21

परिचयः

भारत सरकार वित्त मंत्रालय द्वारा निर्गत अधिसूचना संख्या 338 दिनांकित 25–01–2019 के अनुसार उत्तर प्रदेश राज्य में संचालित दो क्षेत्रीय ग्रामीण बैंकों ग्रामीण बैंक ऑफ आर्यावर्त एवं इलाहाबाद यू.पी. ग्रामीण बैंक जो क्रमशः बैंक ऑफ इंडिया एवं इलाहाबाद बैंक द्वारा प्रायोजित थीं, के समामेलन के फलस्वरूप बनी एक नयी क्षेत्रीय ग्रामीण बैंक "आर्यावर्त बैंक" जिसकी गतिविधियों का प्रारम्भ 01 अप्रैल 2019 से हुआ है। आर्यावर्त बैंक उत्तर प्रदेश के 26 जनपदों में कार्यरत है।

निदेशक मंडल क्षेत्रीय ग्रामीण बैंक अधिनियम, 1976 की धारा19 एवं 20 के अधीन बैंक का वर्ष 2020–21 की हानि–लाभ विवरणी, द्वितीय वार्षिक प्रतिवेदन एवं 31 मार्च–2021 को बैंक का तुलनपत्र प्रस्तुत करते हुए अत्यधिक प्रसन्नता का अनुभव कर रहा है।

बैंक की स्थापना, मुख्य रूप से, सुदूर ग्रामीण अंचलों में बैंकिंग सुविधाएं उपलब्ध कराने एवं उन ग्रामीण जन समूहों की बचतों के संग्रहण के दृष्टिकोण से की गई थी जिन्हें कतिपय कारणों से व्यावसायिक बैंकों से समुचित रूप से सेवायें नहीं मिल पा रही थी। यह भी अपेक्षा की गई थी कि बैंक कृषि, व्यापार, व्यवसाय, उद्योग एवं अन्य उत्पादक क्रिया–कलापों हेतु ऋण उपलब्ध करा कर ग्रामीण अर्थव्यवस्था को मजबूत बनाने में सहयोग करेगी।

अंश पूंजीः

वित्त–वर्ष 2020–21 में बैंक की अंश–पूंजी जमा में कोई बदलाव नहीं हुआ तथा यह राशि रु.153.86 करोड़ है जो भारत सरकार (50%), बैंक ऑफ इंडिया प्रवर्तक बैंक (35%) और उत्तर प्रदेश सरकार (15%) द्वारा प्रदत्त है।

जमा राशियाँ :

जमा राशियाँ बैंक के लिए एक महत्वपूर्ण व्यवसायिक आधार होने के साथ–साथ ऋण विस्तार के लिए मेरुदंड स्वरुप हैं। समीक्षा अवधि के दौरान बैंक का प्रमुख ध्येय ग्रामीण नागरिकों में बचत करने की प्रवृत्ति उत्पन्न करना था। बैंक का मुख्य उद्देश्य कम मूल्य पर जमाराशि संग्रहण करके बैंक के ऋण वितरण हेतु कम मूल्य पर निधियां उपलब्ध करना है। कम–लागत जमा संग्रहण हेतु बैंक उत्तम ग्राहक सेवा एवं अधिकाधिक ग्राहकों को बैंक से जोड़ने पर बल दिया गया।

वित्त वर्ष के अंत में बैंक की कुल जमा राशियाँ रु. 30160.78 करोड़ रही (दिनांक 01–04–2020 के प्रारंभ पर रु. 28014.13 करोड़)। बैंक ने वर्ष के दौरान रु. 2146.65 करोड़ की अतिरिक्त जमाराशियाँ एकत्र करके 7.66% की वृद्धि दर्ज की। बैंक की प्रत्येक शाखा ने जमा वृद्धि विशेषतया कम लागत जमा के अधिकतम संग्रहण हेतु ग्राहक गोष्ठियों का भी आयोजन किया।

INTRODUCTION

The Aryavart Bank came into existence consequent upon the Notification issued by Govt. of India, Ministry of Finance vide **gazette notification no. 338 dated 25-01-2019** by which the necessary directives has been issued for amalgamation of two Regional Rural Banks viz. Gramin Bank of Aryavart and Allahabad UP Gramin Bank sponsored by Bank of India and Allahabad Bank, respectively, operating in the state of Uttar Pradesh, into a new single RRB named as **'Aryavart Bank'** which has operationalised its functioning with effect from 1st April, 2019. The **Aryavart Bank** is operational in 26 Districts of Uttar Pradesh.

In terms of Section 19 and 20 of the Regional Rural Banks Act, 1976, the Board of Directors have immense pleasure in presenting the Profit & Loss Account for the year 2020-21, and 2nd Annual Report and Accounts of the Bank for the period ended 31st March 2021.

The Bank was established mainly with a view to make available basic banking facilities in the remote rural areas and to mobilize savings from rural masses that were not adequately served by the Commercial Banks due to one reason or the other. It was also desired to support rural economy by providing credit to agriculture, trade, commerce, industry and other productive activities in the rural areas.

SHARE CAPITAL

During the review period, the Paid up share capital remained unchanged & stands at Rs.153.86 Crores, in the ratio of Govt. of India (50%), Bank of India- Sponsor Bank (35%) and State Govt. of Uttar Pradesh (15%).

DEPOSITS

Deposits being the base and most important business segment for the Bank, serves as the backbone to its credit expansion. During the review period, the Bank's endeavor was to inculcate saving habits among the villagers and to mobilize maximum low cost deposits to make available low cost funds to facilitate lending by the Bank. It had been emphasized to make available best customer services and to add more customers for low cost deposit mobilization.

The total deposits of the Bank at end of the FY stood at **Rs. 30160.78 Crore (Rs. 28014.13 Crore at opening of 01-04-2020)**.The Bank mobilized incremental deposits of **Rs. 2146.65** Crore registering a growth of 7.66%. Special focus was given to boost low cost Current and Savings Bank deposits. Each branch has organized customer meet to mobilize deposits with special emphasis on CASA.

(₹ करोड़ में / ₹ in Crore)

क्र. सं. S. No	जनपद Distict	दिनांक: 31.03.2021 खातों की सं. No. of A/cs	दिनांक: 31.03.2021 धनराशि Amount	क्र0 सं0	जनपद Distict	दिनांक: 31.03.2021 खातों की सं. No. of A/cs	दिनांक: 31.03.2021 धनराशि Amount
1	Agra - आगरा	694163	1643.40	14	Jalaun - जालौन	710798	1240.00
2	Aligarh - अलीगढ़	1256643	2023.48	15	Kannauj - कन्नौज	848440	1035.87
3	Bahraich - बहराइच	1609145	1691.05	16	Kasganj - कासगंज	458825	655.68
4	Banda - बांदा	1241269	1810.85	17	Lakhimpur Khiri - लखीमपुर खीरी	1184434	1428.55
5	Barabanki- बाराबंकी	1826164	1860.70	18	Lucknow - लखनऊ	301878	1107.70
6	Chitrakoot - चित्राकूट	747036	945.77	19	Mahoba - महोबा	354481	686.45
7	Etah - एटा	670926	1122.05	20	Mainpuri - मैनपुरी	723354	785.22
8	Ayodhya-अयोध्या	188922	201.54	21	Mathura - मथुरा	114230	246.37
9	Farrukhabad - फर्रुखाबाद	1027084	1418.54	22	Mirzapur - मिर्जापुर	839673	1100.33
10	Firozabad - फिरोजाबाद	454377	548.90	23	Shravasti - श्रावस्ती	525639	448.98
11	Hamirpur - हमीरपुर	419832	620.49	24	Sitapur - सीतापुर	2504778	2511.52
12	Hardoi - हरदोई	1455438	1716.69	25	Sonbhadra - सोनभ्रद	356396	384.31
13	Hathras - हाथरस	528225	1028.02	26	Unnao - उन्नाव	1551591	1898.32
					Grand Total - योग	**22593741**	**30160.78**

मिश्रित जमा की स्थिति : Deposits Mix

(₹ करोड़ में / ₹ in Crore)

क्र. सं. S. No.	जमाराशियों का प्रकार Type of Deposits	यथा 31.03.2021 As on 31.03.2021 खातों की सं. No. of A/cs	धनराशि Amount	अंश Share%
1.	चालू खाता जमा Current Account Deposits	825744	1027.16	3.41
2.	बचत खाता जमा Savings Bank Deposits	21711657	20916.34	69.35
3.	सावधि जमा Term Deposits	56340	8217.28	27.24
	योग **Total**	**22593741**	**30160.78**	**100.00**

उधारी / पुनर्वित्त :

समीक्षा अवधि के दौरान बैंक द्वारा नाबार्ड, नेशनल हैन्डीकैप्ड फाइनेन्स एण्ड डेवलपमेन्ट कारपोरेशन (एन.एच.एफ.डी.सी.), नेशनल शेडयूल्ड कास्ट्स फाइनेन्स एण्ड डेवलपमेन्ट कारपोरेशन (एन.एस.एफ.डी.सी.) एवं नेशनल बैकवर्ड क्लास फाइनेंस एवं डेवलपमेंट कारपोरेशन (एन.बी.सी.एफ.डी.सी.) से पुनर्वित्त प्राप्त किया गया । जबकि नाबार्ड से लिए गए पुनर्वित्त की किश्तों का भुगतान उनकी भुगतान तालिका के आधार पर समयबद्ध किया गया है। वर्ष 2020–21 के दौरान विभिन्न योजनान्तर्गत पुनर्वित्त की मूल किश्तों के सापेक्ष रु. 197.71 करोड़ का भुगतान किया गया। वर्ष 2020–21 के दौरान बैंक द्वारा रु. 47.25 करोड़,रु. 30.20 करोड़, रु.

BORROWINGS

The Bank has availed refinance from NABARD, National Handicapped Finance and Development Corporation (NHFDC), National Schedule Castes Finance and Development Corporation (NSFDC) and National Backward Class Finance & Development Corporation (NBCFDC) during the year. However, the repayment of refinance installments availed from NABARD are regular, prompt and within due dates according to their repayment schedule. During the year 2020-21, total repayments against the refinance under Schematic Refinance Scheme was **Rs. 197.71 Crore.** During FY 2020-21,Bank has paid an amount of **Rs. 47.25 Crore, Rs. 30.20 Crore, Rs.2.65 Crore, Rs.0.38 Crore, Rs.2.02 Crore and**

2.65 करोड़, रु. 0.38 करोड़, रु. 2.02 करोड़ एवं रु. 0.12 करोड़ क्रमशः नाबार्ड, बैंक ऑफ इण्डिया, एन.एच.बी., एन.बी.सी.एफ.डी.सी., एन.एच.एफ.डी.सी., एन.एस.एफ.डी.सी. एवं एन.एस.के.एफ.डी.सी आदि पुनर्वित्त संस्थाओं को ब्याज के रूप में भुगतान किया गया। समीक्षा वर्ष के दौरान बैंक ने बैंक ऑफ इंडिया से स्वीकृत रु. 2500 करोड़ की, स्टेट बैंक ऑफ इण्डिया से स्वीकृत रु० 225.00 करोड़ की एवं एक्सिस बैंक से स्वीकृत रु० 50.00 करोड़ की ओवरड्राट लिमिट के सापेक्ष क्रमशः रु. 2500 करोड़, रु० 225.00 करोड़ एवं रु० 50.00 करोड़ की लिमिट उपयोग की गयी। दिनांक 31.03.2021 को नाबार्ड से पुनर्वित्त का अवशेष रु.1613.48 करोड़ था जो कि पिछले वर्ष रु. 494.56 करोड़ था। दिनांक 31.03.2021 को नाबार्ड, प्रायोजक बैंक–बैंक ऑफ इंडिया, एन.एस.एफ.डी.सी, एन.एस.के. एफ.डी.सी, एन.बी.सी.एफ.डी.सी एवं एन.एस.एफ.डी.सी से प्राप्त पुनर्वित्त का अवशेष निम्नवत है –

Rs. 0.12 Crore as interest to refinancing agencies i.e, NABARD, Bank of India, NBCFDC (National Backward Classes Finance & Development Corporation), NHFDC (National Handicapped Finance and Development Corporation), NSFDC (National Scheduled Castes Finance and Development Corporation) and NSKFDC (National Safai Karamcharis Finance & Development Corporation) respectively.The Bank has also availed OD limit of **Rs. 2500 Crore, Rs. 225.00 Crore and Rs. 50.00 Crore** against the sanctioned limit of **Rs. 2500 Crore,Rs. 225.00 Crore and Rs. 50.00 Crore** from Bank of India, State Bank of India and Axis Bank respectively. The outstanding level of refinance from NABARD as on 31.03.2021 stood at **Rs. 1613.48 Crore** as against the previous year outstanding level of **Rs. 494.56 Crore.** The position of outstanding refinance availed from various refinancing agencies as on 31st March, 2021 is as under:

(₹ करोड़ में / ₹ in Crore)

क्र.सं. S.No.	संस्था Institution	गैर–योजनान्तर्गत अल्पावधि Non-Schematic Short-Term	योजनान्तर्गत मध्यावधि Schematic Medium-Term
1	NABARD (नाबार्ड)	-	1613.48
2.	Bank of India (बैंक ऑफ इंडिया)	-	81.96
3.	State Bank of India (स्टेट बैंक ऑफ इण्डिया)	-	0.00
4.	Axis Bank (एक्सिस बैंक)	-	0.00
5.	NHFDC (एन.एच.एफ.डी.सी)	-	7.13
6.	NSKFDC (एन.एस.के.एफ.डी.सी.)	-	0.93
7.	NBCFDC (एन.बी.सी.एफ.डी.सी.)	-	91.97
8.	NSFDC (एन.एस.एफ.डी.सी.)	-	121.61
	Total योग	**-**	**1917.08**

अग्रिम संविभागः

बैंक द्वारा विभिन्न योजनाओं के अन्तर्गत ऋण अभिवृद्धि हेतु प्रयास किये गये। यह समीक्षा अवधि आने वाल समय में कोविड–19 की महामारी के लिए जाना जाऐगा। बैंक द्वारा ऋण प्रवाह को गति प्रदान करने हेतु नयी योजनायें भी लागू की गयी । इस अवधि के दौरान कोविड महामारी के कारण व्यावसायिक गतिविधियों पर पड़े दुष्प्रभाव के बावजूद बैंक द्वारा **रु. 7591.59 करोड़** का ऋण वितरण किया गया। किसान क्रेडिट कार्ड योजना के अंतर्गत पुनरीक्षित वित्तमान एवं जोत सीमा के आधार पर साख सीमाओं को पुनरीक्षित एवं नवीनीकृत करने पर विशेष बल दिया गया। अग्रिमों के प्रवाह को गतिमान करने के उद्देश्य से बैंक ने समीक्षा वर्ष के दौरान सम्पूर्ण प्रयास किये। कृषि क्षेत्र के अन्तर्गत **रु. 6430.56 करोड़** का ऋण वितरित किया गया।

दिनांक 31.03.2021 को कुल ऋण अवशेष **रु. 21067.17** था। ऋण जमा अनुपात **69.85** प्रतिशत रहा।

CREDIT-PORTFOLIO

Efforts were made to increase lending under various schemes. This review year, i.e. 2020-21 will be known for Pandemic arisen due to COVID-19. The Bank introduced new schemes for giving thrust to credit flow. The Bank could make disbursement during the year to the tune of **Rs. 7591.59 Crore** even after the business activity was very much affected due to the Pandemic. Special emphasis was given to review and revise the credit limits under Kisan Credit Card accounts as per the revised scale of finance and land holdings of the borrowers. The Bank has made all out efforts to boost the credit outflow during the year. The disbursement under Agriculture Sector is to the tune of **Rs. 6430.56 Crore.**

The total credit outstanding as on 31.03.2021 was **Rs. 21067.17 Crore.** The Credit Deposit Ratio stood at 69.85%.

कृषि क्षेत्रों में ऋणों को प्रोत्साहित करने के उद्देश्य से बचे हुए पात्र व्यक्तियों को नये किसान कार्ड प्रदान करने एवं नई लागू की गई ऋण योजनाओं के अन्तर्गत ऋण वितरण करने पर अत्यधिक बल दिया गया। समीक्षा वर्ष के दौरान शाखा स्तर पर एवं शाखाओं के समूह बनाकर सामूहिक तौर पर पात्र कृषकों को नवीन क्रेडिट कार्ड एवं स्वयं सहायता समूहों को वित्तपोषित करने के उद्देश्य से अनेक ऋण शिविरों का आयोजन किया गया ।

जबकि समीक्षा वर्ष के दौरान संभाव्य ऋण माफी की प्रत्याशा में के.सी.सी. धारकों द्वारा ऋण सीमा पुनरीक्षण के प्रति अनिच्छा के चलते उनकी ऋण सीमा का नवीनीकरण एवं उसका पुनः ऋण वितरण काफी प्रभावित हुआ।

समीक्षा वर्ष 2020–21 के दौरान योजनावार ऋण अवशेष एवं ऋण वितरण निम्नवत है –

With a view to boost credit outflow to agricultural sector, greater stress was laid down on issuance of fresh Kisan Credit Cards to the fresh eligible borrowers and to disburse loans under newly introduced schemes. A number of credit camps at branch level and cluster of branches were organized during the year to issue fresh credit cards to all eligible farmers and to extend credit to SHGs.

However, the quantum of fresh credit disbursement was significantly impacted during the year because KCC borrowers showed reluctance in rollover and renewal of their accounts in anticipation of possible debt relief in their accounts.

The scheme wise Advances outstanding and loans disbursed during the year 2020-21 is detailed here under:

(I) ADVANCES OUTSTANDING:

(Amount in Rs. Crore)

S. No.	PURPOSE OF ADVANCE	AMOUNT OUTSTANDING AS ON 31.03.2021	
		No.OF ACCOUNT	AMOUNT
	PRIORITY SECTOR		
I	**AGRICUTURE**		
A	AGRICULTURE SHORT TERM		
i.	KISAN CREDIT CARD (NEW ACCOUNT)-CROP LOAN	120014	1287.35
ii.	KISAN CREDIT CARD-RENEW / ROLLOVER-CROP LOAN	1183452	15,354.40
iii.	KISAN CREDIT CARD-FISHRIES/AGRI ALLIED	4875	37.74
iv.	JOINT LIABILITY GROUP (FOR KCC)	4281	22.32
v.	OTHER THAN KCC	-	-
	TOTAL A (AGRICULTURE SHORT TERM)	1312622	16,701.81
B	AGRICULTURE (MEDIUM & LONG TERM)	-	-
B.1	TRACTOR & FARM IMPLEMENTS	3319	93.15
B.2	MINOR IRRIGATION	643	3.54
B.3	ALLIED ACTIVITIES	-	-
i	DAIRY	29841	199.74
ii	DEDS	12313	121.46
iii	FISHRIES	101	0.73
iv	PIGGRIES	104	0.80
v	GOAT/SHEEP	970	5.25
vi	BEEKEEPING	26	0.53
vii	POULTRY	48	1.56
viii	OTHERS	-	-
	TOTAL B.3 (ALLIED ACTIVITIES)	43403	330.07
B.4	AGRICULTURE TERM LOAN	-	-
i	VERMI COMPOST	4	0.06
ii	VEHICLE LOAN TO FARMERS	623	1.41
iii	ANNAPURNA AGRI SCHEME	49	1.19
iv	AG.MORTGAGE LOAN	376	9.88
v	RURAL GODOWN /AGRICULTURE MARKETING INFRASTRUCTURE	6	2.75
vi	COLD STORAGE-TERM LOAN	28	36.84
vii	COLD STORAGE- CC / CC POLY HOUSE	36	34.16
viii	COLD STORAGE WITH SUBSIDY -TERM LOAN/POLY HOUSE	24	21.43

(Amount in Rs. Crore)

S. No.	PURPOSE OF ADVANCE	AMOUNT OUTSTANDING AS ON 31.03.2021	
		No.OF ACCOUNT	AMOUNT
ix	COLD STORAGE-OD	5	1.29
x	AGRI CLINIC-AGRI BUSINESS/ AGRI JUNCTION	128	2.72
xi	RURAL HOUSING	10548	74.61
xii	KRISHAK SATHI/DEBT SWAP/MAHAJAN RIN MUKTI	1	0.01
xiii	PURCHASE OF AGRICULTURE LAND	22	0.11
xiv	JOINT LIABILITY GROUP NON KCC	-	-
xv	GRAM SWACHTA RIN YOJNA / SNANGRAH & SAUCHALAY YOJNA	37	0.12
xvi	LOAN AGAINST WAREHOUSE RECEIPT	-	-
xvii	AGRICULTURE CASH CREDIT	-	-
xviii	OTHER AG LOAN-CC	5	0.14
xix	TERM LOAN FOR NURSERY	1	0.03
xx	DRI AG	130	0.11
xxi	SCP (AG)	7329	20.45
xxii	AMBEDKAR VISHESH ROZGAR YOJNA	514	2.46
xxiii	OTHERS	22236	132.93
xxiv	TOTAL B.4 (AGRICULTURE TERM LOAN)	42102	342.72
B.5	SELF HELP GROUP		
I	CCL(REVOLVING FUND)-GENERAL	9843	65.70
ii	SHG(RAJIV GANDHI MAHILA)-CC	74	0.28
iii	SHG(RAJIV GANDHI MAHILA)-TERM LOAN	-	-
iv	SHG (NRLM)-TERM LOAN	2	0.03
v	NULM-CC	-	-
vi	SHG (NULM)	-	-
vii	SHG(NRLM)-CC	3517	12.88
viii	SHG(AG)	615	8.37
ix	SGSY TERM LOAN AG	-	-
x	OTHERS	-	-
	TOTAL B.5 (SELF HELP GROUP)	14051	87.26
B.6	KCC CONVERTED TERM LOAN	57301	489.89
	TOTAL B (AGRICULTURE MEDIUM AND LONG TERM) (B.1+B.2+B.3+B.4+B.5+B.6)	160819	1,346.62
	TOTAL--I AGRICULTURE (A+B)	**1473441**	**18,048.43**
II	**MSME**		
i	DRI	1354	1.08
ii	MEDI CLINIC	10	0.33
iii	RETAIL TRADE	33795	240.54
iv	PROFESSIONAL & SELF EMPLOYED	7815	52.61
v	SRTO	3615	47.31
vi	CASH CREDIT	40318	606.77
vii	CASH CREDIT-WORKING CAPITAL	863	16.09
viii	OTHER AG DIRECT	-	-
ix	SME MANUFACTURING-TERM LOAN	4686	72.57
x	SME-SERVICES -TERM LOAN	2034	45.08
xi	CC CONVERTED TO TERM LOAN	10133	86.48
xii	OD -FINANCIAL INCLUSION	3627	9.28

(Amount in Rs. Crore)

S. No.	PURPOSE OF ADVANCE	AMOUNT OUTSTANDING AS ON 31.03.2021	
		No.OF ACCOUNT	AMOUNT
xiii	GENERAL CREDIT CARD-CC	10221	27.80
xiv	GENERAL CREDIT CARD-TERM LOAN	115	0.26
xv	ARTISAN CREDIT CARD-CC	938	4.63
xvi	ARTISAN CREDIT CARD-TERM LOAN	194	0.65
xvii	WEAVERS CREDIT CARD-CC	84	0.22
xviii	WEAVERS CREDIT CARD-TERM LOAN	83	0.38
xix	LAGHU UDHMI CREDIT CARD-TERM LOAN	157	1.65
xx	LAGHU UDHMI CREDIT CARD-CC	6981	80.24
xxi	MAHILA UDHMI CREDIT CARD-TERM LOAN	170	0.81
xxii	MAHILA UDHMI CREDIT CARD-CC	12	0.08
xxiii	SWAROJGAR CREDIT CARD -CC	24847	102.51
xxiii	SWAROZGAR CREDIT CARD-TERM LOAN	6516	21.11
xxiv	OD GENERAL	2624	0.42
xxv	MUKHYAMANTRI ROJGAR YOJNA -SERVICE	1281	27.29
xxvi	MUKHYAMANTRI ROJGAR YOJNA -MANUFACTURING	242	5.93
xxvii	SHG NON AGRICULTURE	4686	29.89
xxviii	NSKFDC-CC	4	0.02
xxix	NSKFDC/ SCAVENGER-TERM LOAN	323	1.45
xxx	NSFDC	2367	18.14
xxxi	NMFDC	704	6.38
xxxii	NHFDC	1715	7.78
xxxiii	NBCFDC	6611	56.01
xxxiv	OTHER PRIORITY SECTOR-TERM LOAN	3934	30.24
xxxv	SMALL BUSINESS	9667	16.18
xxxvi	SME -COTTAGE INDUSTRY	103	0.57
xxxvii	SME-NRLM	1334	4.98
xxxviii	SCP-SME	2948	11.09
xxxix	MEDIUM ENTERPRISES	-	-
xxxx	OTHERS	2115	21.50
	TOTAL MSME II	**199226**	**1,656.34**
III	**OTHER PRIORITY SECTOR**		
A	EDUCATION LOAN		
i	EDUCATION LOAN / SCHOLAR LOAN	1213	32.76
ii	EDUCATION LOAN ABROAD	6	0.38
	TOTAL EDUCATION LOAN	1219	33.14
B	HOUSING LOAN		
i	HOUSING LOAN	4038	280.79
ii	UNDER PRADHAN MANTRI AVAS YOJNA	602	41.39
	TOTAL HOUSING LOAN	4640	322.18
C	SOCIAL INFRASTRUCTURE	-	-
D	RENEWABLE ENERGY	-	-
i	SOLAR HOME LIGHT WITH OUT SUBSIDY	3466	5.32
ii	SOLAR HOME LIGHT WITH SUBSIDY	15979	44.92
iii	SAHELI RASOI GAS /COOK STOVE	7	0.01
	TOTAL RENEWABLE ENERGY	19452	50.25

(Amount in Rs. Crore)

S. No.	PURPOSE OF ADVANCE	AMOUNT OUTSTANDING AS ON 31.03.2021	
		No.OF ACCOUNT	AMOUNT
	TOTAL III----OPS (A+B+C+D)	25311	405.57
	TOTAL PRIORITY SECTOR (I+II+III)	**1697978**	**20,110.35**
IV	**NON PRIORITY SECTOR**		
A	NON PRIORITY SECTOR (Other than Staff)		
I	C&IC SECTOR -CC	18	0.49
ii	C&IC SECTOR-TERM LOAN	792	34.15
iii	TOP UP RIN YOJNA	47	3.22
iv	AUTOFIN	3134	76.47
v	MORTGAGE TERM LOAN	985	66.24
vi	MORTGAGE OD	116	8.20
vii	PREMISES LOAN	15	0.40
viii	CONSUMER LOAN	528	3.82
ix	ANNAPURNA YOJNA	8277	210.82
x	OD ANNAPURNA LOAN	3245	84.97
xi	ACHARYAHIT YOJNA	76	0.39
xii	ARYAVART SUVIDHA YOJNA-OD	79	1.12
xiii	ARYAVART SUVIDHA YOJNA TERM LOAN	-	-
xiv	AGAINST TERM DEPOSIT-TERM LOAN	2775	65.21
xv	AGAINST TERM DEPOSIT-OD	1785	77.65
xvi	AGAINST NSC/KVP/ INSURANCE POLICY-OD	74	1.62
xvii	AGAINST NSC/KVP/ INSURANCE POLICY-TERM LOAN	235	2.23
xviii	OTHERS	16318	18.66
	TOTAL A	38499	655.66
B	STAFF LOANS	-	-
i	HOUSING	1407	181.36
ii	FOUR WHEELER -CAR	681	28.78
iii	TWO WHEELER-MOTORCYCLE/SCOOTER	458	1.57
iv	STAFF TERM LOAN (CLEAN OD)	896	11.00
v	LOAN AGAINST TERM DEPOSIT	18	0.22
vi	STAFF LOAN AGAINST NSC/KVP/ INSURANCE POLICY	-	-
vii	STAFF CLEAN OVERDRAFT	3461	76.06
viii	STAFF CONSUMER LOAN	-	-
ix	OD AGAINST TERM DEPOSIT	58	2.04
x	OTHERS	17	0.14
	TOTAL STAFF LOANS B	6996	301.16
	TOTAL-IV ---- (A + B) NON PRIORITY	45495	956.83
	GRAND TOTAL (I+II+III+IV) (PS +NPS)	**1743473**	**21,067.17**

(II) LOANS DISBURSED:

(Amount in Rs. Crore)

S. No.	PURPOSE OF ADVANCE	CUMULATIVE DISB FROM 01.04.2020 to 31.03.2021	
		No.OF ACCOUNT	AMOUNT
	PRIORITY SECTOR		
I	**AGRICUTURE**		

(Amount in Rs. Crore)

S. No.	PURPOSE OF ADVANCE	CUMULATIVE DISB FROM 01.04.2020 to 31.03.2021	
		No.OF ACCOUNT	AMOUNT
A	AGRICULTURE SHORT TERM		
i.	KISAN CREDIT CARD (NEW ACCOUNT)-CROP LOAN	120014	1,287.35
ii.	KISAN CREDIT CARD-RENEW / ROLLOVER-CROP LOAN	559523	4,976.24
iii.	KISAN CREDIT CARD-FISHRIES/AGRI ALLIED	4820	43.47
iv.	JOINT LIABILITY GROUP (FOR KCC)	118	0.72
v.	OTHER THAN KCC	-	-
	TOTAL A (AGRICULTURE SHORT TERM)	684475	6,307.79
B	AGRICULTURE (MEDIUM & LONG TERM)	-	-
B.1	TRACTOR & FARM IMPLEMENTS	86	4.26
B.2	MINOR IRRIGATION	10	0.07
B.3	ALLIED ACTIVITIES	-	-
i	DAIRY	2640	15.28
ii	DEDS	769	5.76
iii	FISHRIES	1	0.01
iv	PIGGRIES	13	0.08
v	GOAT/SHEEP	127	0.49
vi	BEEKEEPING	6	0.10
vii	POULTRY	13	0.26
viii	OTHERS	-	-
	TOTAL B.3 (ALLIED ACTIVITIES)	3569	21.97
B.4	AGRICULTURE TERM LOAN	-	-
i	VERMI COMPOST	2	0.04
ii	VEHICLE LOAN TO FARMERS	2	0.01
iii	ANNAPURNA AGRI SCHEME	6	0.30
iv	AG.MORTGAGE LOAN	10	0.23
v	RURAL GODOWN /AGRICULTURE MARKETING INFRASTRUCTURE	7	0.24
vi	COLD STORAGE-TERM LOAN	11	9.82
vii	COLD STORAGE- CC / CC POLY HOUSE	-	-
viii	COLD STORAGE WITH SUBSIDY -TERM LOAN/POLY HOUSE	2	0.30
ix	COLD STORAGE-OD	3	1.18
x	AGRI CLINIC-AGRI BUSINESS/ AGRI JUNCTION	45	0.68
xi	RURAL HOUSING	1380	10.43
xii	KRISHAK SATHI/DEBT SWAP/MAHAJAN RIN MUKTI	-	-
xiii	PURCHASE OF AGRICULTURE LAND	-	-
xiv	JOINT LIABILITY GROUP NON KCC	-	-
xv	GRAM SWACHTA RIN YOJNA / SNANGRAH & SAUCHALAY YOJNA	-	-
xvi	LOAN AGAINST WAREHOUSE RECEIPT	-	-
xvii	AGRICULTURE CASH CREDIT	-	-
xviii	OTHER AG LOAN-CC	-	-
xix	TERM LOAN FOR NURSERY	-	-
xx	DRI AG	9	0.01
xxi	SCP (AG)	484	1.92
xxii	AMBEDKAR VISHESH ROZGAR YOJNA	39	0.29
xxiii	OTHERS	128	0.63
xxiv	TOTAL B.4 (AGRICULTURE TERM LOAN)	2128	26.09

(Amount in Rs. Crore)

S. No.	PURPOSE OF ADVANCE	CUMULATIVE DISB FROM 01.04.2020 to 31.03.2021	
		No.OF ACCOUNT	AMOUNT
B.5	SELF HELP GROUP	-	-
i	CCL(REVOLVING FUND)-GENERAL	242	2.06
ii	SHG(RAJIV GANDHI MAHILA)-CC7	0.31	
iii	SHG(RAJIV GANDHI MAHILA)-TERM LOAN	-	-
iv	SHG (NRLM)-TERM LOAN	-	-
v	NULM-CC	-	-
vi	SHG (NULM)	-	-
vii	SHG(NRLM)-CC	3419	68.01
viii	SHG(AG)	-	-
ix	SGSY TERM LOAN AG	-	-
x	OTHERS	-	-
	TOTAL B.5 (SELF HELP GROUP)	3668	70.38
B.6	KCC CONVERTED TERM LOAN	-	-
	TOTAL B (AGRICULTURE MEDIUM AND LONG TERM)		
	(B.1+B.2+B.3+B.4+B.5+B.6)	9461	122.78
	TOTAL--I AGRICULTURE (A+B)	**693936**	**6,430.56**
II	**MSME**		
i	DRI	128	0.18
ii	MEDI CLINIC	1	0.13
iii	RETAIL TRADE	8580	85.22
iv	PROFESSIONAL & SELF EMPLOYED	1044	9.69
v	SRTO	544	8.53
vi	CASH CREDIT	18220	506.01
vii	CASH CREDIT-WORKING CAPITAL	271	5.57
viii	OTHER AG DIRECT	-	-
ix	SME MANUFACTURING-TERM LOAN	856	22.59
x	SME-SERVICES -TERM LOAN	793	17.37
xi	CC CONVERTED TO TERM LOAN	468	6.83
xii	OD -FINANCIAL INCLUSION	376	1.12
xiii	GENERAL CREDIT CARD-CC	20	0.05
xiv	GENERAL CREDIT CARD-TERM LOAN	48	0.12
xv	ARTISAN CREDIT CARD-CC	-	-
xvi	ARTISAN CREDIT CARD-TERM LOAN	-	-
xvii	WEAVERS CREDIT CARD-CC	1	0.00
xviii	WEAVERS CREDIT CARD-TERM LOAN	5	0.09
xix	LAGHU UDHMI CREDIT CARD-TERM LOAN	49	0.53
xx	LAGHU UDHMI CREDIT CARD-CC	111	1.59
xxi	MAHILA UDHMI CREDIT CARD-TERM LOAN	6	0.03
xxii	MAHILA UDHMI CREDIT CARD-CC	2	0.06
xxiii	SWAROJGAR CREDIT CARD -CC	839	4.32
xxiii	SWAROZGAR CREDIT CARD-TERM LOAN	1577	5.83
xxiv	OD GENERAL	-	-
xxv	MUKHYAMANTRI ROJGAR YOJNA -SERVICE	155	3.09
xxvi	MUKHYAMANTRI ROJGAR YOJNA -MANUFACTURING	144	2.57
xxvii	SHG NON AGRICULTURE	2	0.00

(Amount in Rs. Crore)

S. No.	PURPOSE OF ADVANCE	CUMULATIVE DISB FROM 01.04.2020 to 31.03.2021	
		No.OF ACCOUNT	AMOUNT
xxviii	NSKFDC-CC	-	-
xxix	NSKFDC/ SCAVENGER-TERM LOAN	66	0.35
xxx	NSFDC	486	3.56
xxxi	NMFDC	82	0.91
xxxii	NHFDC	375	1.83
xxxiii	NBCFDC	1809	14.98
xxxiv	OTHER PRIORITY SECTOR-TERM LOAN	722	7.98
xxxv	SMALL BUSINESS	9584	14.62
xxxvi	SME -COTTAGE INDUSTRY	-	-
xxxvii	SME-NRLM	34	1.28
xxxviii	SCP-SME	679	2.82
xxxix	MEDIUM ENTERPRISES	-	-
xxxx	OTHERS	327	3.92
	TOTAL MSME II	**48404**	**733.77**
III	**OTHER PRIORITY SECTOR**	**-**	**-**
A	EDUCATION LOAN	-	-
i	EDUCATION LOAN / SCHOLAR LOAN	252	2.18
ii	EDUCATION LOAN ABROAD	2	0.06
	TOTAL EDUCATION LOAN	254	2.24
B	HOUSING LOAN	-	-
i	HOUSING LOAN	611	26.87
ii	UNDER PRADHAN MANTRI AVAS YOJNA	163	6.36
	TOTAL HOUSING LOAN	774	33.23
C	SOCIAL INFRASTRUCTURE	-	-
D	RENEWABLE ENERGY	-	-
i	SOLAR HOME LIGHT WITH OUT SUBSIDY	2	0.01
ii	SOLAR HOME LIGHT WITH SUBSIDY	-	-
iii	SAHELI RASOI GAS /COOK STOVE	-	-
	TOTAL RENEWABLE ENERGY	2	0.01
	TOTAL III----OPS (A+B+C+D)	1030	35.48
	TOTAL PRIORITY SECTOR (I+II+III)	**743370**	**7,199.81**
IV	**NON PRIORITY SECTOR**	-	-
A	NON PRIORITY SECTOR (Other than Staff)	-	-
I	C&IC SECTOR -CC	-	-
ii	C&IC SECTOR-TERM LOAN	9	3.00
iii	TOP UP RIN YOJNA	18	0.64
iv	AUTOFIN	542	25.02
v	MORTGAGE TERM LOAN	130	10.46
vi	MORTGAGE OD	12	2.10
vii	PREMISES LOAN	-	-
viii	CONSUMER LOAN	300	2.55
ix	ANNAPURNA YOJNA	1794	77.15
x	OD ANNAPURNA LOAN	382	17.47
xi	ACHARYAHIT YOJNA	13	0.13
xii	ARYAVART SUVIDHA YOJNA-OD	-	-

(Amount in Rs. Crore)

S. No.	PURPOSE OF ADVANCE	CUMULATIVE DISB FROM 01.04.2020 to 31.03.2021	
		No.OF ACCOUNT	AMOUNT
xiii	ARYAVART SUVIDHA YOJNA TERM LOAN	-	-
xiv	AGAINST TERM DEPOSIT-TERM LOAN	2842	69.29
xv	AGAINST TERM DEPOSIT-OD	636	59.40
xvi	AGAINST NSC/KVP/ INSURANCE POLICY-OD	12	0.33
xvii	AGAINST NSC/KVP/ INSURANCE POLICY-TERM LOAN	52	0.77
xviii	OTHERS	5	15.66
	TOTAL A	6747	283.96
B	STAFF LOANS	-	-
i	HOUSING	576	70.29
ii	FOUR WHEELER -CAR	248	15.85
iii	TWO WHEELER-MOTORCYCLE/SCOOTER	124	0.77
iv	STAFF TERM LOAN (CLEAN OD)	257	4.42
v	LOAN AGAINST TERM DEPOSIT	-	-
vi	STAFF LOAN AGAINST NSC/KVP/ INSURANCE POLICY	-	-
vii	STAFF CLEAN OVERDRAFT	580	13.49
viii	STAFF CONSUMER LOAN	-	-
ix	OD AGAINST TERM DEPOSIT	35	2.85
x	OTHERS	10	0.14
	TOTAL STAFF LOANS B	1830	107.81
	TOTAL-IV ---- (A + B) NON PRIORITY	8577	391.78
	GRAND TOTAL (I+II+III+IV) (PS +NPS)	751947	7,591.59

सूक्ष्म एवं लघु उद्यमों हेतु क्रेडिट गारंटी फण्ड ट्रस्ट (सी.जी.टी.एम.एस.ई.)" की सदस्यता

दिनांक 01.04.2019 को संपन्न "ग्रामीण बैंक ऑफ आर्यावर्त" एवं "इलाहाबाद यू.पी. ग्रामीण बैंक" के समामेलन के पश्चात से ही बैंक की "सूक्ष्म एवं लघु उद्यमों हेतु क्रेडिट गारंटी फण्ड ट्रस्ट (सी.जी.टी.एम.एस.ई.)" की सदस्यता रद्द है। बैंक को सी.जी.टी.एम.एस.ई. की अन्य योजना ''क्रेडिट गारंटी योजना–पी0एम0 स्वनिधि'' में सदस्यता प्राप्त है।

"राष्ट्रीय क्रेडिट गारंटी फण्ड ट्रस्ट के सूक्ष्म इकाईयों हेतु क्रेडिट गारंटी फण्ड (सी.जी.एफ.एम.यू.)" की सदस्यता:

दिनांक 01.04.2019 को संपन्न "ग्रामीण बैंक ऑफ आर्यावर्त" एवं "इलाहाबाद यू.पी. ग्रामीण बैंक" के समामेलन के पश्चात से ही "राष्ट्रीय क्रेडिट गारंटी फण्ड ट्रस्ट के सूक्ष्म इकाईयों हेतु क्रेडिट गारंटी फण्ड (सी.जी.एफ.एम.यू.)" की सदस्यता रद्द है। बैंक को एन.सी.जी.टी.सी. की अन्य योजना ''आपातकालीन क्रेडिट लाइन गारंटी स्कीम'' के अन्तर्गत सदस्यता प्राप्त है।

व्यक्तिगत दुर्घटना बीमा योजना:

दिनांक 30.06.2020 तक बैंक के किसान क्रेडिट कार्ड धारकों, सामान्य क्रेडिट कार्ड धारकों, स्वरोजगार क्रेडिट कार्ड धारकों, भूमिहीन क्रेडिट कार्ड धारकों एवं कारीगर क्रेडिट कार्ड

MEMBERSHIP OF "CREDIT GUARANTEE FUND TRUST FOR MICRO AND SMALL ENTERPRISES" (CGTMSE)

The membership of the Credit Guarantee Fund Trust for Micro and Small Enterprises" (CGTMSE) had been discontinued after the amalgamation of "Gramin Bank of Aryavart" with " Allahabad UP Gramin Bank on 01.04.2019. Aryavart Bank has membership of CGTMSE under " Credit Guarantee Scheme for PM SVANidhi" (CGS-PMS).

MEMBERSHIP OF "CREDIT GUARANTEE FUND FOR MICRO UNITS (CGFMU) of NATIONAL CREDIT GUARANTEE FUND TRUST (NCGTC)

The membership of Credit Guarantee Fund for Micro Units –CGFMU of NATIONAL CREDIT GUARANTEE FUND TRUST (NCGTC) had been discontinued after the amalgamation of "Gramin Bank of Aryavart" with "Allahabad UP Gramin Bank" on 01.04.2019. Aryavart Bank has membership of NCGTC under "Emergency Credit Line Guarantee Scheme" (ECLGS).

PERSONAL ACCIDENTAL INSURANCE SCHEME (PAIS)

Upto 30.06.2020, the Bank had a Tie Up arrangement with the United India Insurance Company Ltd. & Universal Sompo General Insurance Company Limited for covering Kisan Credit Card holders, General Credit Card Holders, Swarojgar Credit

धारकों आदि को व्यक्तिगत दुर्घटना बीमा योजना (PAIS) के अन्तर्गत आच्छादन हेतु यूनाइटेड इण्डिया इन्श्योरेंस कम्पनी लिमिटेड एवं यूनिवर्सल सोम्पो जनरल इन्श्योरेंस कंपनी लिमिटेड से प्रति ऋणी रु. 15.00 की दर से अनुबंध किया गया था। दिनांक 01.07.2020 को यूनाइटेड इण्डिया इंश्योरेंस कम्पनी लिमिटेड के साथ व्यक्तिगत दुर्घटना बीमा योजना (PAIS) हेतु नवीन अनुबंध किया गया है। समीक्षा वर्ष के दौरान योजनान्तर्गत 181625 नये किसान क्रेडिट कार्ड धारकों को आच्छादित करने हेतु यूनाइटेड इण्डिया इन्श्योरेंस कम्पनी लिमिटेड एवं यूनिवर्सल सोम्पो जनरल इन्श्योरेंस कंपनी लिमिटेड को रु. 0.27 करोड़ की प्रीमियम राशि का भुगतान किया गया। इस प्रकार अब तक बैंक के कुल 1214666 किसान क्रेडिट कार्ड धारकों को योजना के अंतर्गत आच्छादित किया गया है।

प्रधानमंत्री फसल बीमा योजना:

प्रधानमंत्री फसल बीमा योजना के अन्तर्गत समीक्षा वर्ष के दौरान विभिन्न बीमा कंपनियों/प्रदाताओं को रु. 66.32 करोड़ प्रीमियम राशि का भुगतान कर कुल 675459 कृषकों को आच्छादित किया गया।

स्वरोजगार क्रेडिट कार्ड योजना:

यह योजना पूर्व से लघु कुटीर एवं ग्रामीण उद्योगों, स्वरोजगार करने वाले एवं छोटे व्यवसाय से जुड़े लाभार्थियों हेतु लागू है। बैंक द्वारा वर्ष 2020–21 के दौरान 2416 लाभार्थियों को रु. 10.15 करोड़ के स्वरोजगार क्रेडिट कार्ड वितरित किये गये।

ग्रामीण आवास वित्त योजना:

बैंक ने चालू वित्तीय वर्ष में 1380 लाभार्थियों को रु. 10.43 करोड़ का ऋण वितरित किया।

विभेदक ब्याज दर योजना:

भारत सरकार के निर्देशों के अनुसार कमजोर वर्गों को क्रेडिट प्रदान करने के लिए बैंक ने वर्ष 2020–21 के दौरान 137 लाभार्थियों को रु. 0.19 करोड़ ऋण प्रदान किया है।

मुद्रा ऋण योजना:

बैंक ने वित्तीय वर्ष 2020–21 में इस योजना में 41999 ऋण खातों में रु. 402.02 करोड़ का ऋण प्रदान किया। **मुद्रा ऋण योजना के अंतर्गत बैंक ने 57.43% की उपलब्धि दर्ज की है।**

किसानों को 7% वार्षिक ब्याज दर पर उपलब्ध लघु अवधि उत्पादन ऋण पर ब्याज उपदान और शीघ्र वापसीकर्ता को अतिरिक्त प्रोत्साहन:

भारत सरकार के दिशानिर्देशों के अनुसार बैंक द्वारा वित्तीय वर्ष 2019–20 एवं 2020–21 में किसानों को 7% वार्षिक ब्याज दर पर फसल उत्पादन हेतु लघु अवधि ऋण क्रमशः रु. 5796.13 करोड़ और रु. 4870.33 करोड़ वितरित किया गया। तदनुसार वर्ष 2019–20 के दौरान 2% ब्याज छूट दावा राशि रु. 49.26 करोड़ एवं त्वरित भुगतान हेतु 3% अतिरिक्त प्रोत्साहन राशि रु. 22.75 करोड़ हेतु पात्र है जबकि वर्ष 2020–21 के दौरान 2% ब्याज छूट दावा राशि रु. 32.58 करोड़ एवं त्वरित भुगतान हेतु 3% अतिरिक्त

Card Holders, Bhoomiheen Credit Card Holders and Artisan Credit Card Holders under the Personal Accident Insurance Scheme (PAIS) at a rate of premium per borrower of Rs.15.00 only. Further on 01.07.2020, a fresh MoU with United India Insurance Company Ltd. had been signed for PAIS coverage. During the current year 181625 Fresh Kisan Credit Card holders have been covered under the scheme with the premium paid of **Rs.0.27 Crore** to United India Insurance Company Ltd. and Universal Sampo General Insurance Co. Ltd. The cumulative figure of Kisan Credit Card holders covered under the said scheme is 1214666.

PRADHAN MANTRI FASAL BIMA YOJNA

During this year, a premium of **Rs.66.32 Crore** under crop insurance has been remitted to various Insurance Companies /providers covering 675459 beneficiaries.

SWAROJGAR CREDIT CARD SCHEME

This scheme is already in operation for credit delivery to the beneficiaries engaged in tiny cottage/village industries sector, self-employment and small business. The Bank has issued SCC to 2416 beneficiaries with the credit limits of Rs.10.15 Crore during the year 2020-21.

RURAL HOUSING FINANCE SCHEME

During current financial year, the Bank has financed to 1380beneficiaries amounting to Rs. 10.43 Crore.

DRI SCHEME

With a view to provide credits to weaker sections as per directives of Govt. of India the bank has provided Credit facilities in 137 loan accounts to the tune of Rs. 0.19 Crore during the year 2020-21.

MUDRA LOAN SCHEME (PMMY)

The bank has extended credit facilities in 41999 loan accounts under this scheme to the tune of Rs. 402.02 Crore during the year 2020-21. **The overall achievement of the Bank under Mudra Loan Scheme (PMMY) is 57.43 %.**

INTEREST SUBVENTION & ADDITIONAL INCENTIVE TO PROMPT REPAYER ON SHORT TERM PRODUCTION CREDIT TO FARMERS AT THE INTEREST RATE OF 7% p.a.

As per Govt. of India guidelines, the Bank has disbursed **Rs. 5796.13** Crore and **Rs. 4870.33** Crore under Short Term loan for crop production @ 7% p.a. to the farmers during the financial year 2019-20 & 2020-21 respectively. Accordingly, the Bank is eligible to claim 2% interest subvention as **additional claim** to the tune of **Rs. 49.26 Crore**and an additional 3% incentive to prompt repaying farmers to the extent of **Rs.22.75 Crore** for the year 2019-20 and the Bank is also eligible to claim 2% interest subvention to the tune of **Rs. 32.58 Crore**and 3% incentive to prompt repaying farmers to the

प्रोत्साहन राशि रु. 4.20 करोड़ हेतु पात्र है, जोकि कुल रु. 108.79 करोड़ होता है। भारत सरकार के निर्देशानुसार बैंक द्वारा वित्तीय वर्ष 2019–20 में मत्स्य एवं पशुपालकों को 7% वार्षिक ब्याज दर पर लघु अवधि ऋण रु. 1.89 करोड़ एवं वित्त वर्ष 2020–21 में रु.30.74 करोड़ वितरित किया गया। तदनुसार बैंक वर्ष 2019–20 के दौरान 2% ब्याज छूट दावा राशि रु. 2.04 लाख एवं त्वरित भुगतान हेतु 3% अतिरिक्त प्रोत्साहन राशि रु. 1.22 लाख हेतु तथा वित्त वर्ष 2020–21 के दौरान 2% ब्याज छूट दावा राशि रु. 17.47 लाख एवं त्वरित भुगतान हेतु 3% अतिरिक्त प्रोत्साहन राशि रु.1.67 लाख हेतु पात्र है, जोकि कुल रु. 22.40 लाख होता है। नाबार्ड के परिपत्र संख्या 153/पुनर्वित्त –47 / 2020 दिनांकित 03–06–2020 के क्रम में बैंक ने दिनांक 01–03–2020 से 31–08–2020 तक की अवधि हेतु बढ़ी हुई भुगतान आस्थगन (Extended Moratorium Period) के लिए अल्पावधि फसल ऋण हेतु 2% ब्याज छूट दावा राशि रु.7.11 लाख एवं 3% अतिरिक्त प्रोत्साहन राशि रु.10.22 लाख का दावा दिया है। मत्स्य एवं पशुपालकों को दिए गए अल्पावधि ऋण हेतु दिनांक 01–03–2020 से 31–08–2020 तक की अवधि के लिए बैंक ने 2% ब्याज छूट दावा राशि रु. 0.02 लाख का दावा प्रस्तुत किया है। उक्त राशियों का दावा तय समय में प्राधिकारियों के समक्ष प्रस्तुत किये जायेंगे।

शिक्षा ऋण पर ब्याज अनुदान की केन्द्रीय योजना:

भारत सरकार के निर्देशानुसार बैंक द्वारा 262 खातों में रु. 0.72 करोड़ के ब्याज अनुदान का प्राथमिक दावा प्रस्तुत किया गया जो बैंक द्वारा आर्थिक रूप से कमजोर वर्ग के छात्रों को शिक्षा ऋण के रूप में वर्ष 2019–20 के लिए दिया गया था। बैंक द्वारा शिक्षा ऋण पर केंद्रीय ब्याज सब्सिडी योजना में निर्धारित सभी प्रावधानों का अनुपालन किया गया है ।

'ब्याज पर ब्याज' का रिफंड/समायोजन :

स्मॉल स्केल इंडस्ट्रियल मैन्युफैक्चरर्स एसोसिएशन बनाम यूओआई और अन्य के मामले में माननीय सुप्रीम कोर्ट द्वारा दिए गए आदेश दिनांक 23.03.2021 के अनुरूप बैंक द्वारा स्थगन अवधि अर्थात 01.03.2020 से 31.08.2020 के दौरान लागू 'ब्याज पर ब्याज' की कुल राशि रू. 227.60 लाख का रिफंड/समायोजन ऋणी ग्राहकों के खाते में किया गया है।

शारीरिक रूप से कमजोर विकलांग व्यक्तियों को नेशनल हैन्डीकैप्ड फाइनेन्स एण्ड डेवलपमेन्ट कारपोरेशन की योजनान्तर्गत वित्तीय सुविधा उपलब्ध कराना:

नेशनल हैन्डीकैप्ड फाइनेन्स एण्ड डेवलपमेन्ट कारपोरेशन जो भारत सरकार के सामाजिक न्याय एवं अधिकारिता मंत्रालय के अधीन कार्य करता है, द्वारा कमजोर विकलांग व्यक्तियों को उत्तर प्रदेश की क्षेत्रीय ग्रामीण बैंकों के माध्यम से वित्तीय सुविधाएं (सीजीटीएमएसई के अन्तर्गत एसएमई सेक्टर व शिक्षा ऋण) प्रदान कराये जाने का निर्णय लिया गया है। बैंक द्वारा किये गए समझौते के अनुसार सक्षम चिकित्सा अधिकारी द्वारा प्रमाणित कम से कम 40 प्रतिशत तक शारीरिक अशक्तता वाले दिव्यांग व्यक्तियों को रियायती ब्याज दर पर ऋण सुविधा प्रदान करायी जाती है। हमारा बैंक उ.प्र.

extent of **Rs. 4.20 Crore** for the year 2020-21 aggregating to amount of **Rs. 108.79 Crore.**Also as per Govt. of India guidelines, the Bank has disbursed **Rs. 1.89 Crore** under Short Term loan @ 7% p.a. for AnimalHusbandry& Fisheries during the financial year 2019-20 and during 2020-21 the Bank has disbursed Rs.30.74 Crore. Accordingly, The Bank is eligible to claim 2% interest subvention to the tune of **Rs. 2.04 Lakh** and 3% incentive for prompt repayment to the tune of Rs. 1.22 Lakh for the loan disbursed to Animal Husbandry & Fisheries farmers for the year 2019-20 and for the FY 2020-21 the eligible amount to claim for 2% interest subvention is Rs. 17.47 lakh and for 3% prompt repayment incentive is Rs.1.67 Lakh, which is aggregating to amount of **Rs. 22.40 Lakh.** As per direction given vide NABARD circular no. 153/ पुनर्वित्त -47/ 2020 dated 03-06-2020, the Bank is eligible to claim 2% interest subvention to the tune of Rs.7.11 Lakh and 3% prompt repayment incentive to the tune of Rs. 10.22 Lakh for the short term crop loan for the period of 01-03-2020 to 31-08-2020(extended moratorium period). For Animal Husbandry and Fishery short term loan the Bank is eligible to claim 2% interest subvention to the tune of Rs.0.02 lakh for the period 01-03-2020 to 31-08-2020. The aforesaid claims shall be submitted to the authorities in due course of time.

CENTRAL SCHEME OF INTEREST SUBSIDY ON EDUCATION LOAN

As per Govt. of India guidelines, the Bank has lodged the claim of interest subsidy in 262 A/Cs to the tune of **Rs. 0.72 Crore** as a Primary Claim on Education loans taken by students from Economically Weaker Sections for the academic year 2019-20. The Bank has complied with all the provisions as laid down in Central Scheme of Interest Subsidy on Education Loan.

Refund/Adjustment of "Interest on interest"

In conformity with the judgement of Hon'ble Supreme Court in the matter of *Small Scale Industrial Manufacturers Association vs UOI & Ors.* date 23.03.2021 the Bank has refunded / adjusted 'interest on interest' for the moratorium period, i.e. 01.03.2020 to 31.08.2020 amounting to Rs. 227.60 Lakh in borrower's account.

FINANCING TO PHYSICALLY WEAKER DISABLED (PWDs) UNDER NATIONAL HANDICAPPED FINANCE AND DEVELOPMENT CORPORATION

The National Handicapped Finance and Development Corporation, working under the Ministry of Social Justice & Empowerment, Govt. of India, has decided to implement their finance schemes (SME Sector under CGTMSE and Education Loan) for Physically Weaker Disabled through RRB´s in UP. The Bank entered into a tie up for financing at a concessional rate of interest to PWDs,who have disability not less than 40% as per certificate issued by the competent Medical Authority. Our Bank has been notified

राज्य में संचालित अन्य ग्रामीण बैंकों के सहयोग एवं मार्गदर्शन से कारपोरेशन की योजनाओं के क्रियान्वयन हेतु मार्गदर्शी एजेंसी के रूप में अधिसूचित है, बैंक द्वारा वर्तमान वर्ष के दौरान 375 लाभार्थियों को रु. 1.83 करोड़ का ऋण प्रदान किया।

राष्ट्रीय सफाई कर्मचारी वित्त एवं विकास निगम योजना के अंतर्गत पुनर्वित्त योजना में ऋण वितरण

बैंक द्वारा राष्ट्रीय सफाई कर्मचारी वित्त एवं विकास निगम जो सामाजिक न्याय और अधिकारिता मंत्रालय के अधीन है के साथ हस्ताक्षरित अनुबंध के अनुसार चिन्हित सफाई कर्मचारी एवं उनके परिवार के सदस्यों को स्वरोजगार हेतु एन.एस.के.एफ.डी.सी. की विभिन्न पुनर्वित्त योजनाओं में 4 प्रतिशत से 6 प्रतिशत की सस्ती ब्याज दर पर ऋण उपलब्ध कराया जाना है। वर्ष 2020–21 के दौरान बैंक द्वारा इस योजना के तहत 66 लाभार्थियों को रु. 0.35 करोड़ का ऋण प्रदान किया गया।

राष्ट्रीय अनुसूचित जाति वित्त और विकास निगम (एनएसएफडीसी) और राष्ट्रीय बैकवर्ड वर्ग वित्त और विकास निगम (एनबीसीएफडीसी) के साथ अनुबंध

बैंक ने राष्ट्रीय अनुसूचित जाति वित्त और विकास निगम (एनएसएफडीसी) और राष्ट्रीय पिछड़ा वर्ग वित्त और विकास निगम (एनबीसीएफडीसी) के साथ समझौता ज्ञापन पर हस्ताक्षरित किये गए हैं। वित्तीय वर्ष 2020–21 के दौरान बैंक द्वारा एनएसएफडीसी योजना के अंतर्गत 486 लाभार्थियों को रु. 3.56 करोड़ तथा एनबीसीएफडीसी योजना के अंतर्गत 1809 लाभार्थियों को रु. 14.98 करोड़ का ऋण वितरित किया गया।

अंतर–बैंक सहभागिता (आई.बी.पी.सी.)

भारतीय रिजर्व बैंक के परिपत्र संख्या आर.बी.आई. /2009–10/113/आरपीसीडी.सीओ.आरआरबी.बीसी.नं.13/03.05.33/ 2009–10 दिनांकित 4 अगस्त, 2009 के अंतर्गत निहित प्रावधानों के आधार पर बैंक अंतर–बैंक सहभागिता प्रमाण पत्र (आई.बी.पी.सी.) योजना में संव्यवहार कर सकता है। समीक्षा अवधि के दौरान बैंक अंतर बैंक सहभागिता संव्यवहार में सम्मिलित हुआ। दिनांक 31–03–2021 को अन्य बैंकों के साथ आई.बी.पी.सी. योजना में अवशेष रु० 100.00 करोड़ रहा।

प्राथमिकता प्राप्त क्षेत्र उधार प्रमाण पत्र:

भारतीय रिजर्व बैंक के परिपत्र संख्या आर.बी.आई. /2015–16/366/एफ.आई.डी.डी.सीओ.प्लान.बी.सी./23/04.09.01/2015–16 दिनांकित 07–04–2016 के अंतर्गत निहित प्रावधानों के आधार पर प्राथमिकता प्राप्त क्षेत्र उधार प्रमाण पत्र योजना के अंतर्गत संव्यवहार कर समीक्षा अवधि में रु. 134.76 करोड़ का लाभ प्रीमियम के रूप में अर्जित किया जिसका विवरण निम्नवत है।

as a channelizing agency for implementation of the scheme and co-ordination with other RRB's working in UP. During current financial year, the Bank has financed to 375 **beneficiaries amounting to Rs.1.83 Crore.**

FINANCING UNDER REFINANCE SCHEME OF NATIONAL SAFAI KARMCHARI FINANCE & DEVELOPMENT CORPORATION

The Bank has signed a MOU with National Safai Karmchari Finance & Development Corporation, working under the Ministry of Social Justice & Empowerment, Govt. of India, for financing to identified Safai Karmcharis and their families for self employment activities under various refinance schemes of NSKFDC at concessional rate of interest ranging from 4% to 6%. During F.Y.2020-21, Bank has disbursed an amount of Rs. 0.35 Crore to 66 beneficiaries under the scheme.

MOU WITH NATIONAL SCHEDULED CASTE FINANCE AND DEVELOPMENT CORPORATION (NSFDC) AND NATIONAL BACKWARD CLASSES FINANCE AND DEVELOPMENT CORPORATION (NBCFDC)

The Bank has signed MOU with National Scheduled Caste Finance and Development Corporation (NSFDC) and National Backward Classes Finance and Development Corporation (NBCFDC) during the year. During F.Y.2020-21, Bank has disbursed an amount of Rs. 3.56 Crore to 486 beneficiaries under the NSFDC scheme and an amount of Rs. 14.98 Crore to 1809 beneficiaries under the NBCFDC scheme.

INTER BANK PARTICIPATIONS (IBPC)

In terms of instructions contained in RBI circular RBI/2009-10/113/RPCD.CO. RRB.BC. No.13/ 03.05.33/ 2009-10, August 4, 2009 Bank can enter in IBPC transaction(s). In the review year the Bank had entered into any IBPC transactions.

The amount outstanding as on 31st March 2021, under Inter Bank Participation Certificate scheme with other banks is **Rs. 100.00 Cr**.

PRIORITY SECTOR LENDING CERTIFICATE (PSLC)

In terms of instructions contained in RBI circular no. RBI/2015-16/366/FIDD.CO.Plan.BC.23/04.09.01/2015-16 dated April 7, 2016 the Bank had entered in PSLC transactions and booked profit amounting to Rs.134.76 Crore as premium as per detail given below :

Sr.No. क्र.सं.	Type of PSLC पी.एस.एल.सी. का प्रकार	Date of Transaction संव्यवहार की तिथि	Amount (in Crore) राशि (रु.करोड़)	Up to तक प्रभावी	Premium Received Amount (in Crore) (%) प्राप्त बढ़ौती राशि (रु.करोड़) (%)
1	Small and Marginal Farmer लघु एवं सीमान्त कृषि हेतु	24-04-2020	100.00	31-03-2021	2.25 (2.25%)
2		30-04-2020	500.00	31-03-2021	11.75 (2.35%)
3		30-04-2020	500.00	31-03-2021	11.75 (2.35%)
4		06-05-2020	200.00	31-03-2021	4.64 (2.32%)
5		18-05-2020	200.00	31-03-2021	3.60 (1.80%)
6		19-05-2020	100.00	31-03-2021	1.85 (1.85%)
7		20-05-2020	300.00	31-03-2021	5.40 (1.80%)
8		20-05-2020	100.00	31-03-2021	1.81 (1.81%)
9		20-05-2020	100.00	31-03-2021	1.81 (1.81%)
10		20-05-2020	100.00	31-03-2021	1.81 (1.81%)
11		20-05-2020	100.00	31-03-2021	1.82 (1.82%)
12		21-05-2020	400.00	31-03-2021	7.24 (1.81%)
13		21-05-2020	100.00	31-03-2021	1.81 (1.81%)
14		28-05-2020	200.00	31-03-2021	3.62 (1.81%)
15		28-05-2020	50.00	31-03-2021	0.90 (1.81%)
16		28-05-2020	150.00	31-03-2021	2.72 (1.81%)
17		28-05-2020	100.00	31-03-2021	1.81 (1.81%)
18		28-05-2020	200.00	31-03-2021	3.60 (1.80%)
19		28-05-2020	300.00	31-03-2021	5.40 (1.80%)
20		01-06-2020	500.00	31-03-2021	9.00 (1.80%)
21		01-06-2020	500.00	31-03-2021	9.00 (1.80%)
22		01-06-2020	100.00	31-03-2021	1.80 (1.80%)
23		01-06-2020	200.00	31-03-2021	3.60 (1.80%)
24		01-06-2020	100.00	31-03-2021	1.80 (1.80%)
25		01-06-2020	100.00	31-03-2021	1.80 (1.80%)
26		02-06-2020	66.00	31-03-2021	1.20 (1.81 %)
27		02-06-2020	200.00	31-03-2021	3.60 (1.80%)
28		02-06-2020	1,000.00	31-03-2021	18.00 (1.80%)
29		02-06-2020	25.00	31-03-2021	0.45 (1.80 %)
30		02-06-2020	209.00	31-03-2021	3.72 (1.78%)
31		22-06-2020	100.00	31-03-2021	1.77 (1.77%)
			6900.00		

Sr.No. क्र.सं.	Type of PSLC पी.एस.एल.सी. का प्रकार	Date of Transaction संव्यवहार की तिथि	Amount (in Crore) राशि (रु.करोड़)	Up to तक प्रभावी	Premium Received Amount (in Crore) (%) प्राप्त बढ़ौती राशि (रु.करोड़) (%)
1	MICRO ENTERPRISE सूक्ष्म उद्यम	18-05-2020	-100.00	31-03-2021	-0.52 (0.52%)
2		18-05-2020	-100.00	31-03-2021	-0.55 (0.55%)
3		19-05-2020	-100.00	31-03-2021	-0.51 (0.51%)
4		19-05-2020	-100.00	31-03-2021	-0.52 (0.52%)
5		19-05-2020	-100.00	31-03-2021	-0.54 (0.54%)
6		20-05-2020	-100.00	31-03-2021	-0.54 (0.54%)
7		20-05-2020	-75.00	31-03-2021	-0.41 (0.54%)
8		20-05-2020	-25.00	31-03-2021	-0.14 (0.54%)
9		20-05-2020	-100.00	31-03-2021	-0.53 (0.53%)
10		21-05-2020	-300.00	31-03-2021	-1.62 (0.54%)
11		21-05-2020	-162.50	31-03-2021	-0.88 (0.54%)
12		21-05-2020	-37.50	31-03-2021	-0.20 (0.54%)
13		28-05-2020	-500.00	31-03-2021	-2.70 (0.54%)
14		28-05-2020	-500.00	31-03-2021	-2.70 (0.54%)
15		01-06-2020	-500.00	31-03-2021	-2.65 (0.53%)
16		01-06-2020	-500.00	31-03-2021	-2.60 (0.52%)
17		01-06-2020	-500.00	31-03-2021	-2.60 (0.52%)
18		02-06-2020	-1,000.00	31-03-2021	-5.20 (0.52%)
19		02-06-2020	-300.00	31-03-2021	-1.56 (0.52%)
			-5100.00		

Sr.No. क्र.सं.	Type of PSLC पी.एस.एल.सी. का प्रकार	Date of Transaction संव्यवहार की तिथि	Amount (in Crore) राशि (रु.करोड़)	Up to तक प्रभावी	Premium Received Amount (in Crore) (%) प्राप्त बढ़ौती राशि (रु.करोड़) (%)
1	AGRICULTURE कृषि	05-05-2020	1,900.00	31-03-2021	38.00 (2.00%)
2		06-05-2020	-200.00	31-03-2021	-3.70 (1.85%)
3		11-05-2020	-200.00	31-03-2021	-3.90 (1.95%)
			1500.00		

वित्तीय समावेशन कार्यक्रम

ग्रामीण बैंक ऑफ आर्यावर्त और इलाहाबाद यूपी ग्रामीण बैंक के समामेलन के बाद बैंक के संचालन के क्षेत्र में काफी विस्तार हुआ है। COVID–19 महामारी के दुष्प्रभाव के बावजूद वर्ष 2020–21 बैंक के वित्तीय समावेशन कार्यक्रम के लिए एक महत्वपूर्ण वर्ष रहा है। बुनियादी ढांचे को सही से सृजन करके बैंक द्वारा 2990 SSA एवं 455 नॉन SSA बैंक मित्रों/बैंक सखियों से माइक्रो एटीएम के माध्यम से अधिक से अधिक ग्राहकों के दरवाजे तक बैंकिंग सेवाओं को पहुचाने के लिये बनाई गई वित्तीय समावेशी विकास योजना ने इस साल में परिणाम देना शुरू कर दिया है। बैंक ने अपने सभी सात सेवा प्रदाताओं के लिए एक समान वाणिज्यिक संरचना विकसित की

FINANCIAL INCLUSION

After the amalgamation of Gramin Bank of Aryavart and Allahabad UP Gramin Bank the area of operation of the Bank has expanded substantially. Despite adverse effect of COVID-19 FY: 2020-21 has been a significant year for the Financial Inclusion initiatives of the Bank. The infrastructure created for inclusive growth by deploying over 2990 Bank Mitra's at SSA locations and 455 Bank Mitra/Bank Sakhi at Non SSA locations with micro ATMs (mATM) in their hands for delivery of banking services at the doorstep of the customers have started giving results in this year. Bank has developed a uniform commercial structure for all the Seven Service

है। जिसको उन सभी के द्वारा सहर्ष स्वीकार कर लिया गया है। बैंक मित्र/बैंक सखियों द्वारा संचालित विभिन्न गतिविधियों के लिए प्रोत्साहन राशि की संरचना पर बारीकी से समीक्षा की जा रही है एवं समय समय पर बेहतर प्रदर्शन हेतु इसे संशोधित भी किया जाता रहता हैं ।

एईपीएस ऑफअस (AEPS Offus) सुविधा, बीमा एप्लिकेशन (प्रधानमंत्री जीवन ज्योति बीमा योजना और प्रधानमंत्री सुरक्षा बीमा योजना) और रुपे एप्लिकेशन की सुविधा एमएटीएम के माध्यम से दी गयी हैं। अब एमएटीएम (mATM) आधार आधारित भुगतान प्रणाली हेतु (एईपीएस ऑन अस और एईपीएस ऑफ अस), इंटरसोल मनी ट्रांसफर (आईएमटी), रूपे एप्लीकेशन, बीमा एप्लीकेशन, एसएचजी एप्लीकेशन और एमएटीएम के माध्यम से ईकेवाईसी द्वारा नामांकन के लिए सक्षम हैं। बैंक मित्र के द्वारा किये जा रहे वित्तीय लेनदेन को सुरक्षित बनाने हेतु प्रत्येक लेनदेन पर बैंक मित्र के बायोमेट्रिक प्रमाणीकरण को अनिवार्य किया गया। ग्राहक की गाढ़ी कमाई की सुरक्षा के लिए हमने केवल Demographic Authenticated खातों में बीसी चौनल के माध्यम से लेनदेन की अनुमति दी है।

प्रधानमंत्री जन धन योजना को बैंक में उच्च भावना के साथ लागू किया गया है और प्रधानमंत्री जन धन योजना के द्वारा अधिक से अधिक परिवारों का बचत खाता खोलने, सामाजिक सुरक्षा योजनाओं, अटल पेंशन योजना और पीएमजेडीवाई ओडी द्वारा आच्छादित करने हेतु जागरूक व प्रोत्साहित करने का प्रयास किया जाता रहा हैं।

व्यापक वित्तीय समावेशन कार्यक्रम (CFIP) के तहत किये गये कार्यनिष्पादन का विवरण रू 2020–21 और पिछले साल की तुलना में प्रगति निम्नानुसार है:

Providers which has been happily accepted by them. The incentive structure for various activities and its sharing with Bank Mitra/Bank Sakhi is being closely monitored and reviewed and wherever required the same is being revised for better performance.

AEPS Offus Facility and Insurance Application (PMJJBY and PMSBY) has been made functional in the mATMs, enabling customers to perform transactions through mATMs. Now the mATMs are enabled for enrollment of Aadhar Enabled Payment System (AEPS Onus and Offus both), Intersol Money Transfer (IMT), Rupay Application, Insurance Application, SHG Application (For Transaction) and enrolment through EKYC through mATM. To ensure the safety of transactions done by BCs, bank has implemented the compulsory bio-metric authentication of BC for each and every transaction. For security & safety of the customer's hard earned money we have allowed transactions through BC channel in Demographic Authenticated accounts only.

The Pradhan Mantri Jan Dhan Yojana has been implemented in the Bank with high spirit and Bank has made all out efforts to bring more and more families under the umbrella of the ambitious program by creating awareness and motivating people for opening savings accounts, enrollment under insurance coverage schemes (PMSBY & PMJJBY), Atal Pension Yojana and provide OD facility in PMJDY accounts.

A view of performance under Comprehensive Financial Inclusion Program (CFIP): Progress during 2020-21 and comparison to last year is as under:

S. No.	Particulars / विवरण	Year 2019-20	Year 2020-21
1	No of SSAs in service area बैंक के उप – सेवाक्षेत्रों की संख्या	4039	4039
2	No of SSAs covered by branches of the Bank बैंक की शाखाओं द्वारा आच्छादित उप–सेवा क्षेत्रों की संख्या	753	753
3	No of SSAs covered by Bank Mitrs बैंक मित्रों द्वारा आच्छादित उप–सेवा क्षेत्रों की संख्या	3286	3286
4	No of wards allotted to bank/covered by branches बैंक को आवंटित वार्डो का शाखाओं द्वारा अच्छादन	547/547	547/547
5	No of transactions done through Micro ATMs(In Lakh) माइक्रो एटीएम के माध्यम से कृत संव्यवहार की संख्या (लाख में)	77.60	164.69
6	Amount involved in above transactions (Rs.In Lakh) संव्यवहारों में प्रयुक्त धनराशि (रु.लाखों में)	233925.00	376634.97
7	No of enrollments under PMSBY (Cumulative) (in Lakh) प्रधानमंत्री सुरक्षा बीमा योजना के अन्तर्गत पंजीकरण की संख्या (लाख में)	19.39	26.43
8	No of enrollments under PMJJBY (Cumulative) (in Lakh) प्रधानमंत्री जीवन ज्योति बीमा योजना के अन्तर्गत पंजीकरण की संख्या (संचयी) (लाख में)	5.53	8.65
9	No of enrollments under APY (Cumulative) (in Lakh) अटल पेंशन योजना के अंतर्गत पंजीकरण की संख्या (संचयी) (लाख में)	3.20	4.41

10	No of Accounts opened under PMJDY (Cumulative) (in Lakh) प्रधानमंत्री जनधन योजना के अन्तर्गत खोले गये खातों का पंजीकरण की संख्या (संचयी) (लाख में)	35.08	41.47
11	No of RuPay cards Request issued in PMJDY accounts (Cumulative) (in Lakh) प्रधानमंत्री जन धन योजना के अन्तर्गत खोले गये खातों में जारी किये गये प्रार्थित रुपे कार्ड पंजीकरण की संख्या (संचयी) (लाख में)	13.38	15.28
12	No of Aadhar seeded accounts against all accounts (Cumulative) (in Lakh) सभी खातों के सापेक्ष आधाररोपित खातों की संख्या (संचयी) (लाख में)	102.69	116.65
13	No of Aadhar seeding in PMJDY accounts (Cumulative) (in Lakh) प्रधानमंत्री जनधनयोजना के अंतर्गत खोले गये खातों में आधाररोपण की संख्या (संचयी) (लाख में)	23.27	31.87

PFRDA द्वारा विभिन्न अभियानों में बैंक को पुरस्कृत किया गया जिसमें प्रमुख है'–

- बैंक ने जून–त्रैमास में APY के अन्तर्गत "Art of Possible 2020-21" अभियान के लक्ष्यों को प्राप्त कर योग्यता हासिल की।
- बैंक ने जून एवं जुलाई माह में APY के अन्तर्गत "Winning Wednesday" अभियान के लक्ष्यों को प्राप्त कर योग्यता हासिल की।
- बैंक ने 6 जुलाई से 14 अगस्त 2020 के मध्य APY के अन्तर्गत "Shine & Succeed" अभियान के लक्ष्यों को प्राप्त कर योग्यता हासिल की।
- बैंक ने वित्तीय वर्ष 2020–21 के द्वितीय त्रैमास में " Lead to Leap" अभियान के लक्ष्यों को प्राप्त कर योग्यता हासिल की।
- बैंक ने APY के अन्तर्गत जुलाई 2020 माह में चलाये जा रहे "Wondrous Warriors of Winning Wednesday" अभियान के लक्ष्यों को प्राप्त कर योग्यता हासिल की।
- बैंक ने APY के अन्तर्गत अक्टूबर 2020 माह में चलाये जा रहे "Wondrous Warriors of Winning Wednesday" अभियान के लक्ष्यों को प्राप्त कर योग्यता हासिल की।
- बैंक ने APY के अन्तर्गत 31.12.2020 को "Outperformers" अभियान के लक्ष्यों को प्राप्त कर योग्यता हासिल की।
- बैंक ने APY के अन्तर्गत जनवरी 2021 माह में चलाये जा रहे "Wondrous Warriors of Winning Wednesday" अभियान के लक्ष्यों को प्राप्त कर योग्यता हासिल की।
- बैंक ने 18 जनवरी 28 फरवरी 2021 के मध्य APY के अन्तर्गत "Leadership Capital (3.0)"अभियान के लक्ष्यों को प्राप्त कर योग्यता हासिल की।
- बैंक ने वित्तीय वर्ष 2020-21 के चतुर्थ त्रैमास में "GAMECHANGERS" अभियान के लक्ष्यों को प्राप्त कर योग्यता हासिल की।
- बैंक ने वित्तीय वर्ष 2020-21में नाबार्ड से वित्तीय समावेशन में पहल के लिए ''ग्रामीण समृधि सम्मान'' प्राप्त किया

Bank has been awarded by PFRDA in following campaigns:

- Bank has qualified in "Art of Possible 2020-21 Campaign" for APY in June Quarter.
- Bank has qualified in "Winning Wednesday Campaign" for APY in June & July Month.
- Bank has qualified in "Shine & Succeed Campaign "from 6th July to 14th August 2020 for A PY.
- Bank has qualified in "Lead to Leap Campaign" for APY in Quarter-2 of FY-2020-21.
- Bank has qualified in "Wondrous Warriors of Winning Wednesday Campaign" for APY for the month of July 2020.
- Bank has qualified in "Wondrous Warriors of Winning Wednesday Campaign" for APY for the month of October 2020.
- Bank has qualified for "Outperformers" as on 31.12.2020 for APY.
- Bank has qualified in "Wondrous Warriors of Winning Wednesday campaign "for APY in January 2021.
- Bank has qualified in "Leadership Capital (3.0) APY drive from 18th January to 28th February 2021.
- Bank has qualified in "GAMECHANGERS Campaign" for Q4 of FY: 2020-21.
- "Gramin Samriddhi Samman" from NABARD for FI initiatives for FY:-2020-21

योजना के तहत पहल/अभिनवीकरण :

(I) स्वयं सहायता समूह के सदस्यों को बैंक सखी के रूप में प्रयोग :

बैंक सखी परियोजना के अंतर्गत बैंक द्वारा कुल 247 केन्द्रों का चयन हैदरगढ और त्रिवेदीगंज ब्लॉक (बाराबंकी जिला),हिलौली ब्लॉक (उन्नाव जिला), टप्पल ब्लॉक (अलीगढ़ जिला) और बबेरु,बढ़ोखर खुर्द, बिसन्दा, महुआ, नरैनी, तिंदवारी ब्लॉक बांदा जिले में किया गया है। जिसमें से 226 बैंक सखियों के द्वारा mATM के माध्यम से संव्यवहार किया जा रहा हैं।

(ii) बैंक मित्रों की स्थिरता हेतु ''बीसी एज बीएफ'' योजना का कार्यान्वयनः

बैंक द्वारा बैंक मित्रों के स्थायीकरण हेतु ''बीएफ के रूप में बीसी'' के अंतर्गत सुव्यवस्थित प्रोत्साहन आधारित योजना को लागू किया गया जो कि सेवा प्रदाता की स्थिरता हेतु भी बहुत उपयोगी साबित हो रही है। बैंक के द्वारा लागू ऋण योजना का आवेदन, खातों की निगरानी, एनपीए/अतिदेय खातों की वसूली, आधार सीडिंग/नामांकन, पीएमएसबीवाई, पीएमजेजेबीवाई बीमा योजना, अटल पेंशन योजना (एपीआई) और पीएमजेडीवाई ओडी आदि कई अन्य गतिविधियों के वृद्धि व संचालन में भी बैंक मित्र/बैंक सखी से शाखाओं को महत्वपूर्ण सहयोग किया जा रहा हैं।

(iii) वित्तीय साक्षरता केंद्र की स्थापनाः

बैंक के द्वारा चौबीस (24) वित्तीय साक्षरता केंद्र (एफएलसी) ग्रामीण लोगों, खासकर समाज के गरीब और कमजोर वर्ग में वित्तीय जागरूकता के प्रसार हेतु स्थापित किए गये हैं। बैंक और सरकार की योजनाओं के संबंध में जानकारियों के प्रसार के अलावा भी एफएलसी द्वारा प्रगतिशील किसानों, शिक्षकों, छात्रों, कृषक क्लब, एसएचजी इत्यादि की क्षमता निर्माण के साथ–साथ उन्हें संसाधन प्रदाताओं के रूप में भी विकसित किया जा रहा हैं।

वित्तीय साक्षरता केन्द्रों के अन्तर्गत परामर्शदाता द्वारा क्षेत्र में भ्रमण के दौरान मौके पर आगंतुकों व ग्रामीणों के द्वारा पूछे गये प्रश्नों का संतोषप्रद जवाब व उचित सलाह दिया जाता है। वर्ष 2020–21 में वित्तीय साक्षरता केन्द्रों द्वारा कुल 2885 कैम्पों का आयोजन किया गया।

(iv) सूक्ष्म उत्पादों हेतु वित्तपोषणः

(a) संयुक्त देयता समूह को ऋण उपलब्ध कराना :

संयुक्त देयता समूह की अवधारणा उन लोगों के लिए अपने व्यवसाय के लिए वित्तीय आवश्यकताओं की पूर्ति करने के लिए एक व्यावहारिक तंत्र है, जिनके पास कोई संपार्श्विक और व्यवसायिक दस्तावेज नहीं हैं। हालांकि, यह अनुभव किया गया है कि बैंक कर्मचारियों/बैंक मित्रों द्वारा प्रोत्साहित किए गए जेएलजी, गैर सरकारी संगठनों द्वारा प्रोत्साहित किये गये जेएलजी से बेहतर स्थिति में है। जेएलजी को बढ़ावा देने के लिए बैंक कर्मचारी/बैंक मित्र के माध्यम से क्षमता निर्माण और संवेदीकरण करके प्रोत्साहित किया जाता है। हमें आने वाले वर्ष में इस पहल के अच्छे परिणाम की आशा है। समीक्षा वर्ष में बैंक ने 116 जेएलजी (उनमें से 92 जेएलजी लिंक किए गए) को बढ़ावा दिया है, जिनकी कुल संख्या 11495 तक पहुंच गई है।

Initiatives/ Innovations under the scheme:

i. Leveraging the "SHG leaders as Customer Service Provider (CSP)" :

The Bank has scaled up the Bank Sakhi project in 247 centers, in Haidergarh & Trivediganj blocks (Barabanki District), Hilauli block (Unnao District),Tappal Block (Aligarh District) and Baberu, Badhokhar Khurd, Bisanda, Mahua, Naraini, Tindwari Blocks in Banda District. Total 226 Bank Sahkis are identified, on boarded and are doing transaction through mATMs.

ii. Implementation of "BC as BF" scheme for sustainability of Bank Mitras:

Bank's innovative well-structured incentive based scheme of "BC as BF" for sustainability of the Bank Mitras and Corporate BCs has proved to be very useful for Bank too. The Bank Mitras working as extended hands of the branches are helping in generation of loan applications, monitoring of accounts, recovery of NPA/overdue accounts and many other activities like Aadhar seeding/enrollments, enrollments under PMSBY, PMJJBY, APY and OD Limit in PMJDY accounts etc.

iii. Setting up Financial Literacy Centres:

The Bank has twenty four (24) Financial Literacy Centres (FLCs) for spreading awareness and for capacity building of the rural people particularly the poors and weaker section of the society. Besides dissemination of the information with regards to Bank's and Govt's schemes the FLCs are also developing resource persons with capacity building of progressive farmers, teachers, students, farmers clubs, SHGs etc.

The counselors handling the FLCs are resolving the queries and are giving advices to the visitors /villagers on the spot while visiting in the field. FLCs have organized 2885 camps during the Financial Year 2020-21.

iv. Financing under Micro Products:

a. Financing Joint Liability Groups :

Joint Liability Group concept is a workable mechanism to cater to the financial needs for their occupation to persons who do not have any collateral and the business documents to offer. However, it has been experienced that JLGs promoted by Bank staff/Bank Mitra's are much better than the JLGs promoted by NGOs. As such the promotion of JLGs is encouraged through Bank staff /Bank Mitra's by doing their capacity building and sensitization. We expect good result of this initiative in the coming year. In the year under review the Bank has promoted/linked **116** JLGs (out of which 92 JLGs linked) with total number of JLGs reaching to 11495.

(b) स्वयं सहायता समूह को ऋण उपलब्ध कराना:
राष्ट्रीय ग्रामीण आजीविका मिशन (एनआरएलएम) का प्रारम्भ स्वयं सहायता समूह को बढ़ावा देने के लिए स्वर्णजयंती ग्रामीण स्वरोजगार योजना (एसजीएसवाई) के स्थान पर सरकार द्वारा किया गया था। वर्ष के दौरान, 24272 समूहों को बढ़ावा दिया गया और 4491 एसएचजी को क्रेडिट से जोड़ा गया। बैंक ने 31.03.2021 तक कुल 101837 स्वयं सहायता समूहको बढ़ावा दिया है, जिनमें से 59714 स्वयं सहायता समूहक्रेडिट लिंक्ड हैं।

(v) ग्रामीण शाखाओं में mATM की सुविधा:
डिजिटल लेनदेन को प्रोत्साहित करने और इसे ग्रामीण ग्राहकों के बीच अधिक स्वीकार्य बनाने के लिए, बैंक ने शाखाओं में 1304 एमएटीएम स्थापित किए हैं जो बैंक स्टाफ द्वारा संचालित किए जा रहे हैं। बैंक की ग्रामीण शाखाओं में mATM की स्थापना के बाद डिजिटल लेनदेन एवं रूपे कार्ड सक्रियता बढ़ा दी गयी है।

(vi) आधार केंद्र की स्थापना:
भारत सरकार के निर्देशनुसार प्रत्येक बैंक को अपनी दस प्रतिशत शाखाओं में आधार केंद्र की स्थापना करनी थी, जिसके अनुपालन में बैंक की कुल 142 शाखाओं का चयन आधार सेवा केंद्र हेतु किया गया। इस हेतु प्रवर्तक बैंक "बैंक ऑफ इंडिया" रजिस्ट्रार है एवं बैंक उसकी एनरोलमेंट एजेंसी के तौर पर कार्यरत है। बैंक के समस्त चयनित 142 केन्द्रों पर आधार सुविधा प्रदान की जा रही है।

(vii) वित्तीय जागरूकता कैंप का आयोजन
डिजिटल लेनदेन के बारे में जन जागरूकता को बढ़ावा देने हेतु बैंक की ग्रामीण शाखाओं एवं वित्तीय साक्षरता केन्द्रों द्वारा कुल 2971 कैम्पों का आयोजन किया गया, इन कैम्पों में वित्तीय लेनदेन के विभिन्न माध्यमो (मूलतः डिजिटल लेनदेन) के बारे में लोगो को अवगत कराया गया।

विपणन
विपणन, ग्राहकों को जोड़ने, ग्राहकों को बनाए रखने और ग्राहकों की संतुष्टि के साथ सेवा करने का प्रबंधन है।

विपणन परिचालन के लिए, बैंक के प्रधान कार्यालय में एक विपणन विभाग गठित किया गया है। विपणन गतिविधियों को प्रत्येक क्षेत्रीय कार्यालय के विपणन प्रबंधक और कृषि अधिकारियों की समर्पित विपणन टीम द्वारा सहायता प्रदान की जाती है।

बैंक, स्वयं के उत्पादों के विपणन के अलावा कॉर्पोरेट एजेंसी व्यवस्था के अंतर्गत 06 बीमा कंपनियों के बीमा उत्पाद भी प्रस्तुत करती है। बीमा उत्पादों को प्रस्तावित करने के लिए IRDAI से प्रमाणित 253 निर्दिष्ट व्यक्ति (Specified Person) बैंक के सभी परिक्षेत्रों में कार्यरत हैं ।

समीक्षाधीन वर्ष के दौरान बीमा व्यवसाय के तहत प्रदर्शन निम्नानुसार रहा है:

b. Financing Self Help Groups :
Introduction of National Rural Livelihood Mission (NRLM) was done by the Government in place of Swarnajayanti Gramin Swarozgar Yojana (SGSY) to promote Self Help Group. During the year, 24272 groups were promoted and 4491 SHG were credit linked. The Bank has promoted total 101837 SHGs till 31.03.2021 out of which 59714 SHGs are credit linked.

v. Implementation of mATM at Rural Branches:
In order to encourage the digital transactions and make it more acceptable among rural customers, Bank has installed 1304 mATMs in branches which are being operated by Bank Staff. After the installation of mATM in rural branches the number of digital transaction and activation of Rupay Cards has been increased.

vi. Establishmentof "Aadhar Enrollment centers":
In view of the directives of GoI, Bank has to open "Aadhaar enrolment cum update Centres" in 10% of the Bank's Branches, accordingly 142 branches were identified for establishment of Aadhar center. Our Sponsor Bank "BOI" is registrar and Bank is working as Enrollment Agency of BOI. Bank has successfully implemented Aadhar related work at all 142 centers.

vii. Financial Literacy camps:
Bank has organized 2971 Financial Literacy Camps through Rural Branches/ FLC centers to spread awareness about Digital Banking Services in rural/remote areas.

MARKETING
Marketing is the management of exchange relationship to create, retain and service the customer with satisfaction.

To run marketing operations, the Bank is having a marketing department at Head Office.The Marketing activities are assisted by dedicated marketing team at each regional office consisting of Marketing Managers and Agriculture/Chartered Accountant officers.

Besides marketing of Bank's own products, the Marketing team also marketsinsurance products of 06 Insurance Companies under corporate agency arrangement. For solicitation of insurance products, the Bank has 253 IRDAI certified Specified Persons spread across all regions of the Bank.

Performance under insurance business during the year under review remained as under:

Sr. No. क्र.स.	Insurance Business Category बीमा व्यवसाय श्रेणी	Premium Business during year 2019-20 (Rs. in lakh) बीमा व्यवसाय वर्ष 2019–20 के दौरान रु० लाखों में	Premium Business during year 2020-21 (Rs. in lakh) बीमा व्यवसाय वर्ष 2020–21 के दौरान रु० लाखों में	ClaimsSettled	
				Number संख्या	Amount (Rs in Lakh) धनराशि रु० लाखों में
A.	Life Insurance (जीवन बीमा)	371.80	727.58	96	90.74
B.	Health Insurance (स्वास्थ्य बीमा)	1779.60	3049.84	1021	439.19
C.	General Insurance (साधारण बीमा)	1065.48	1151.64	892	420.33
	Total (कुल योग)	3216.88	4929.06	2009	950.26

बैंक ने बीमा व्यवसाय के तहत कॉरपोरेट एजेंट के रूप में रु० 739.56 लाख रुपये का पारिश्रमिक अर्जित किया है और आगामी वर्ष में इस आय को दोगुना करने की योजना है।

दिनांक 31.03.2021 तक बैंक द्वारा उसके 48,465 ग्राहकों को जीवन बीमा,2,13,238 ग्राहकों को स्वास्थ्य बीमा एवं 74,727 ग्राहकों को साधारण बीमा द्वारा कवर सुनिश्चित किया गया।

बैंक ने वर्ष 2018 में शुरू की गई "आर्यवर्त निःशुल्क दुर्घटना बीमा योजना" के अंतर्गत अपने समस्त 19.00 लाख उधारकर्ताओं को रु० 2.00 लाख रुपये का निःशुल्क दुर्घटना बीमा प्रदान किया है। वर्ष के दौरान 89 मामलों में दावों के रूप में 178.00 लाख रुपये का भुगतान इस योजना में किया जा चुका है।

हमारी विपणन टीम द्वारा खुदरा, आवासीय व एमएसएमई ऋण श्रेणियों में रु० 7,852.69 लाख का वितरण किया गया।

प्रधान कार्यालय में विपणन विभाग, नई ग्राहक केंद्रित योजनाओं और सुविधाओं की शुरुआत के लिए सूचना प्रौद्योगिकी, आयोजना, वित्तीय समावेशन एवं प्रशासन व सेवा विभागों के साथ समन्वय भी करता है।

अनुत्पादक आस्तियों का प्रबन्धन

एक बैंक की संपत्ति, जिसे एनपीए के रूप में वर्गीकृत किया गया है बैंक को आय को रोकता है। बैंक की आय अवरुद्ध करने के अलावा, बैंक को एनपीए के लिए प्रावधान करना भी आवश्यक है। इसलिए, एनपीए दो धारी तलवार की तरह है जो लाभप्रदता को नुकसान पहुंचाता है, पूंजी संरचना को कमजोर करता है और साथ ही साथ बैंक की रेटिंग भी घटाता है। एनपीए वसूली बैंक के लिए कई स्तर पर फायदेमंद है। यह उपलब्ध, पूंजी का पुर्न चक्रीकरण करते हुए, बैंक को लागत मुक्त संसाधन उपलब्ध कराने के साथ ही, बैंक के परिचलनमानम एवं शुद्ध आय में वृद्धि करता है।

जब तक ऋण और अग्रिम बैंक की पुस्तकों में रहते हैं, तब तक ऋण खातों के कुछ हिस्से एनपीए के रूप में कई कारणों के लिए रह सकते हैं। हालांकि एनपीए से पूरी तरह से बचा नहीं जा सकता है, लेकिन उन्हें नई स्वीकृति/वार्षिक समीक्षा/नवीनीकरण/ सीमाओं के उन्नयन के साथ खातों की निरंतर निगरानी और कुछ सावधानियों को अपनाने से न्यूनतम स्तर तक कम किया जा सकता है।

The Bank earned Rs. 739.56 Lakh of commission as corporate agent under insurance business and plans to double this income in the ensuing year.

As on 31.03.2021, the Bank has covered 48,465 customers under life, 2,13,238 under Health and 74,727 under General Insurance.

The Bank has also provided free Accidental Insurance cover of Rs 2.00 lakh each to all the 19.00 lakh borrowers under "Aryavart Free Accidental Insurance Scheme". During the year amount of Rs. 178.00 lakh has been paid as claims in 89 cases.

Our marketing team also mobilized proposals under Retail, Housing and MSME sectors and disbursed Rs 7,852.69 lakh of credit to them.

The Marketing Department at Head Office also coordinates with Information Technology, Planning, Financial Inclusion and Services departments for introduction of new customer centric schemes and facilities.

NPA MANAGEMENT

The asset of a bank, classified as NPA ceases to generate income to the bank. In addition to stoppage of income generation to the bank, bank is also required to make provision for NPA. Therefore, NPA is a double edged razor damaging the profit, weakening the capital structure and reducing the rating of the Bank. NPA recovery leads to multiple gains for the bank. It is a cost free resource addition to the available recycling fund, improving operational and net profit.

As long as Loans & advances remain in the bank books, certain portion of loan accounts may remain as NPA for various reasons. Though NPA cannot be totally avoided, they can be reduced to a minimum level by continuously monitoring the accounts and adopting certain precautions at the time of new sanction/annual review /renewal/enhancements of limits.

Pre sanction & post sanction credit monitoring has a major role in reducing NPA. Qualitative appraisal of financial

ऋण के पूर्व एवं पश्चात साख निरीछन एनपीए को कम करने में महत्वपूर्ण है वित्तीय विवरण के गुणात्मक मूल्यांकन, खाते में असमान्य प्रगति और फर्म/कंपनी के कामकाज को समझना, उधार लेने की इकाई को वित्तीय सहायता प्रदान करने से पहले परियोजना की व्यवहार्यता की परीक्षा एनपीए को कम करने में आवश्यक पहलू हैं।

व्यवहार्य इकाइयों के पुनर्वास के साथ, ऋण किस्तों का पुर्न निर्धारण, जहां आवश्यक हो, सीजीटीएमएसई के दावों के निपटान के लिए आवेदन करने के साथ, एक मुस्त समाधान (ओटीएस), आर्यावर्त संजीवनी योजना के तहत समझौता, गैर–वसूली योग्य ऋणों में अपलेखन, वैधानिक प्रक्रिया से बाहर निपटान, एनपीए को कम करने में शामिल प्रक्रिया के कुछ हिस्से हैं। हमने योग्य ऋणों में सरफेसी के तहत वसूली के प्रयास शुरु करे है जो कि हमें सकारात्मक परिणाम दे रहा हैं।

बैंक द्वारा एनपीए वसूली हेतु विभिन्न वसूली अभियान "आर्यावर्त फाइट फॉर सरवाईवल", "आर्यावर्त बोनांजा", बैंक की अधिक एनपीए वाली शाखाओ हेतु वसूली अभियान (475 शाखाएँ) प्रारम्भ किया गया, इन वसूली अभियान मे एनपीए वसूली/अनुश्रवण हेतु प्रधान कार्यालय/क्षेत्रीय कार्यालय स्तर से नोडल अधिकारी नियुक्त किए गये। जिससे बैंक को एनपीए वसूली मे कोविड परिस्थितियों एवं लॉकडाउन में भी सकारात्मक परिणाम प्राप्त हुए।

दिनांक 01–04–2020 से 31–03–2021 की अवधि में अनुत्पादक आस्तियों का संचलन

हमारे बैंक की सकल अनुपादक आस्तियों का स्तर दिनांक 31.03.2020 कोरु 3956.81 करोड़ था जो की उस तिथि तक के अग्रिम अवशेष का 20.95 प्रतिशत था।

वितीय वर्ष 2020–21 में शाखाओं के लगातार कठोर परिश्रम तथा नियन्त्रण कार्यालयों के सतत निगरानी के फलस्वरूप सकल अनुत्पादक आस्तियों का स्तर घटकर रु 1810.82 करोड़ हो गया है जो कि उस तिथि को अग्रिम अवशेष का 9.79 % है। जो कि बैंक के 31.03.2020 के सकल एनपीए से 11.16 प्रतिशत कम है। बैंक का प्रावधानिक अनुपात दिनांक 31.03.2021 को 25.02 % हो गया है जिसके कारण बैंक का शुद्ध एनपीए 7.53 % हो गया है।

आस्ति वर्गीकरण एवं प्रावधान

आई. आर. ए. सी. के दिशा निर्देशों के अंतर्गत बैंक ने अपनी आस्तियों का वर्गीकरण तथा प्रावधान निम्नवत है।

statements understanding the unhealthy developments in accounts and working of the firm/company, examination of the viability of the project before providing financial assistance to a borrowing unit are the essential aspects in reducing NPA's.

Along with the rehabilitation of viable units, re-phasing loans installments wherever necessary, applying for settlements of claims from CGTMSE, compromise settlement like one time settlement (OTS), Aryavart Sanjeevani Scheme, out of court settlement (OCS) writing off non-recoverable assets are parts of the process involved in reducing NPA's. We have also started taking action in eligible cases under SARFAESI Act, which is showing very positive result in recovery.

Various recovery campaign "Aryavart Fight For Survival", "Aryavart Bonanza", including recovery of High NPA branches of the Bank (475 Branches) was started by the Bank, in these recovery campaigns Nodel officer form Head Office/Regional Office was appointed for monitoring & recovery of NPA. Resultant bank received positive response in the NPA recovery even after COVID situation & lockdown.

MOVEMENT OF NPA LEVEL DURING THE PERIOD 01-04-2020 TO 31-03-2021

Gross NPA level of our Bank as on 31.03.2020 was Rs. 3956.81 Crore, which was 20.95% of Advances outstanding on that date.

However, continuous hard work by the branches and constant monitoring by the controlling offices Bank's Gross NPA as on 31.03.2021 is Rs. 1810.82 Crore, which is 9.79% of Advances outstanding on that date. Which has been decreased by 11.16% from the NPA level of 31.03.2020. Provision Coverage Ratio of the bank is 25.02% as on 31.03.2021, which brought our Bank's Net NPA to 7.53%.

ASSET CLASSIFICATION & PROVISIONING

In terms of guidelines under IRAC the Bank has classified the Assets and made provisioning as under:

(Amount in Rs. Lakh/धनराशि रु. लाखों में)

Type of Asset आस्ति का प्रकार	As on 31.03.2021 (31.03.2021को)		
	Amount O/S अवशेष धनराशि	Provision Required आवश्यक प्रावधान	Provision Actually held* वास्तविक प्रावधान
Standard - मानक	1667749.75	4383.49	4383.49
Sub-standard - अवमानक	83626.76	8362.68	9702.65
Doubtful upto one year - संदिग्ध एक वर्ष तक	96832.84	19872.58	34976.03
Doubtful upto 2 years - संदिग्ध दो वर्ष तक	58.65	17.83	58.65
Doubtful above two years- संदिग्ध दो वर्ष से अधिक	84.73	84.73	84.73
Loss - हानिगत	478.55	478.55	478.55
Total - योग	**1848831.28**	**33199.86**	**49684.1**

* Exclusive of URI and Prudential Write-off/* पूर्वोत्तर लेखन एवं अचेतन ब्याज रहित

रख–रखाव:
हमारी सभी शाखाओं तथा क्षेत्रीय कार्यालयों में कोर बैंकिंग सलूशन के आगमन से रख–रखाव में प्रत्यक्ष रूप से सुधार हुआ है। कई गुनाव्यवसाय वृद्धि, खातों की संख्या में वृद्धि, व्यवसाय के नए–नए क्षेत्रों में पदार्पण तथा उनके परिचालन के जोखिम पर नियंत्रण के साथ–साथ बैंक की छवि में सुधार हुआ है।

House Keeping
With the implementation of Core Banking Solution in all Branches and Regional Offices, there is perceptible improvement on House Keeping front to address factors like manifold rise in business, increased number of accounts, venturing new areas of business and operations impacting over all image of the Bank positively.

निवेश:
बैंक की दिनांक 31–03–2021को कुल निवेश की गयी राशि, जिसमे अंतर–बैंक जमा की धनराशि शामिल है, रु.13,038.65 करोड़ है। निवेश राशि का विवरण निम्नानुसार है :

Investment
The Bank's total investments including Inter Bank Deposits stood at Rs.13,038.65 Croreas on 31-03-2021. The break-up of which is given below:

(Amount in Rs. Crore/धनराशि रु. करोड़ में)

S. No. क्र.सं.	Type of Investments निवेशों के प्रकार	As on 31-03-2021 यथा 31–03–2021
1.	SLR Investment in Govt. & approved Securities एस.एल.आर. सरकारी एवं सरकार द्वारा अनुमोदित प्रतिभूतियों में निवेश	6,121.18
2.	NSLR Investments गैर–एस.एल.आर. प्रतिभूतियों में निवेश	239.77
3.	Inter Bank Deposits अंतर–बैंक जमा में निवेश	6,677.70
	Total योग	**13,038.65**

सांविधिक चल निधि अनुपात निधि रु. 4541.35 करोड़ परिपक्वता पर धारित (एच.टी.एम.) श्रेणी में वर्गीकृत कर प्रतिभूतियों को बही मूल्य पर मूल्यांकित किया गया है साथ ही उनके प्रीमियम को प्रतिभूति की शेष अवधि के आधार पर परिशोधित किया गया है। तदनुसार प्रीमियम की धनराशि रु.16.33 करोड़ परिशोधित की गई।

रु. 1790.16 करोड़ की प्रतिभूति (रु. 1550.39 करोड़ एस.एल. आर. एवं रु. 239.77 करोड़ गैर एस.एल.आर. निधि) को विक्रय हेतु उपलब्ध (ए.एफ.एस.) की श्रेणी में तथा रु. 29.43 करोड़ को व्यापार हेतु धारित (एच.एफ.टी.) की श्रेणी में वगीकृत किया गया है एवं इनका मूल्यांकन बाजार मूल्य के अनुरूप रू. 1819.60 करोड़ किया गया है। ''कारोबार हेतु धारित'' तथा '''बिक्री हेतु उपलब्ध'' वर्ग में निवेशों के मूल्यांकन में रूपये 188.54 करोड़ का शुद्ध अभिमूल्यन है। अतः ''कारोबार हेतु धारित'' एवं ''बिक्री हेतु उपलब्ध'' वर्ग में लाभ हानि आकस्मिकता से रूपये 188.54 करोड़ का प्रावधान किया गया है।

The SLR Securities for the book value of Rs. 4541.35 Crore are held under Held to Maturity (HTM) Category and are valued on book value basis with amortization of premium over remaining term to maturity. Accordingly, an amount of premium for Rs. 16.33 Crore has been amortised.

The securities of Rs. 1790.16 Crore is under Available for Sale (AFS) category (Rs. 1550.39 Crore SLR securities and Rs.239.77 Crore non-SLR securities) and Rs. 29.43 Crore in Held for Trading (HFT) which are all SLR securities. These securities (AFS and HFT aggregating to Rs. 1819.60 Crore) are valued on Mark to Market Norms. There is net depreciation of Rs. 188.54 Crore in Government Securities clarified under AFS and HFT Categories. Therefore, the bank has created provision of Rs. 188.54 Crore from P/L continency against the above mentioned depreciation.

(Amt. in Crore धनराशि रु. करोड़ में)

S.N. क्र.सं.	Particulars विवरण	Book Value बहीमूल्य	Market Value बाजार मूल्य	App/(Dep) संवृद्धि / ह्रास
1	Government Securities- सरकारी प्रतिभूतियाँ	6121.17	6338.94	2.17
2	Other ApprovedSecurities-अन्य अनुमोदित प्रतिभूतियाँ		-	-
3	Shares - शेयर	0.27	1.23	0.96
4	Debentures and Bonds - डिवेंचरस एवं बांड	123.50	136.67	13.17
5	Others (Mutual Funds Units, etc) अन्य (म्यूच्यूअल फण्ड की यूनिट इत्यादि)	115.99	117.22	1.22
	TOTALयोग	**6360.93**	**6594.06**	**17.52**

गैर निधि व्यापार:

बैंक की लाभप्रदता बढ़ाने के लिए गैर निधि व्यवसाय संवर्धन में बैंक ने कई कदम उठाये है । जैसे बीमा उत्पादों का विक्रय, डिमांड ड्राफ्ट जारी करना, बट्टाकृत ऋणों की वसूली, ऋण प्रसंस्करण प्रभार, लाकर किराया प्रभार, सक्रिय ट्रेजरी गतिविधियाँ एवं पी.एस.एल.सी योजना के अंतर्गत सहभागिता इत्यादि। इसके अतिरिक्त बैंक ने ग्राहक सेवास्तर में सुधार हेतु शाखाओं के बेहतर नकदी प्रबंधन में महत्वपूर्ण भूमिका निभाई है और चयनित शाखाओं में लॉकर सुविधा का विस्तार किया गया है। इस मद के अंतर्गत बैंक ने समीक्षा अवधि में रु. 461.83 करोड़ का लाभ अर्जन किया है।

NON FUND BUSINESS

In order to increase the earnings from Non-Fund Business, the Bank has taken various initiatives like cross selling of Insurance products, issuance of demand drafts, recoveries from written off debts, income from Credit processing charges, realization of lockers rent, active treasury activities& issuance of PSLC. Besides this, the Bank has been instrumental in better cash management at the Branches and improving the level of Customer Service. The locker facility has also been extended to select Branches of the Bank. The Bank has earned a sum of Rs. 461.83 Crore under non-interest income during the review period.

लाभ:

समीक्षा अवधि में बैंक ने कुल रु.105.05 करोड़ का सकल लाभ अर्जित किया। बैंक का प्रतिशाखा निबल लाभ रु. 0.08 करोड़ तथा प्रति कर्मचारी निबल लाभ रु. 0.02 करोड़ है।

PROFITS

During the review period, the bank has earned Net profit of Rs. 105.05 Crore. The per branch profit of Bank is Rs. 0.08 Crore and per employee profit of Bank is Rs. 0.02 Crore.

वित्तीय अनुपात :

वर्ष 2020–21 को वार्षिक वित्तीय अनुपात निम्नवत है:

FINANCIAL RATIOS

The annualized financial ratios for the year 2020-21 are being given below:

(Amount in '000')

Sr. No	Particulars	31.03.2021
i)	Interest income as %age to Avg. working funds	7.77
ii)	Non -interest income as %age to Avg. working funds	1.34
iii)	Intt. Cost as %age to working Funds	3.55
iv)	Financial Margin(i + ii - iii)	5.56
v)	Operating Profit as %age to Avg. working funds	3.54
vi)	Income as %age to Avg. working funds	8.33
vii)	Return on Assets %	0.30
viii)	Business (Deposits + Advances) per employee	87,345
ix)	Operating profit per employee	2082
x)	Net profit per employee	179
xi)	Average working funds	34,50,90,153

अर्जित आय:

वित्तीय वर्ष 2020–21 में बैंक द्वारा अर्जित आय का विवरण निम्नवत है।

INCOME EARNED

The details of the income earned by the Bank during the F.Y. 2020-21:

(Amount in Rs. Crore- राशि रु. करोड़ में)

Sl No. क्र.सं.	Particulars / विवरण	March-2021 मार्च - 2021
1	Interest on Advances- अग्रिम पर ब्याज आय	1869.25
2	Interest on Total Investment (a+b+c+d) निवेशों से प्राप्त ब्याज आय (a+b+c+d)	833.41
a	Interest on SLR Investments - एस.एल.आर. प्रतिभूतियों से प्राप्त ब्याज आय	409.29
b	Interest on Non-SLR Investments - गैर एस.एल.आर प्रतिभूतियों से प्राप्त ब्याज आय	24.40
c	Interest on Inter Bank Deposits - अंतर–बैंक जमा से प्राप्त ब्याज आय	377.26
3	Other Income . अन्य आय	461.82
	Total Income - कुल आय	**3142.06**

व्यय :
समीक्षा अवधि में हुए व्ययों का विवरण निम्नवत है।

EXPENDITURE INCURRED
The details of the expenditure incurred by the Bank during review period:

(Amount in Rs. Crore/धनराशि रु. करोड़ में)

Sl No. क्र.सं.	Particulars - विवरण	March - 2021 मार्च - 2021
1	Interest on Deposits - जमा पर व्यय ब्याज	1138.10
2	Interest on Borrowings - उधार पर व्यय ब्याज	82.43
3	Interest on IBPC - आई.बी.पी.सी. पर व्यय पर ब्याज	5.58
4	Establishment Cost - स्थापना लागत	469.54
5	Other Cost - अन्य लागत	225.23
6	Total Operating Expenses - कुल परिचालन व्यय (4+5)	694.77
7	Provisions & Contingencies प्रावधान एवं आकस्मिकतायें	1116.13
	Total Expenditure - कुल खर्च	**3037.01**

पूँजी पर्याप्तता अनुपात :

पूंजी पर्याप्तता अनुपात की गणना हेतु भारतीय रिजर्व बैंक, केन्द्रीय कार्यालय के परिपत्र संख्या आर.बी.आई. / 2013–14 / 382 / आर पी सी डी. सी ओ. आर आर बी. नं. बी सी. / 60 / 03.05.33 / 2013–14 दिनांकित 26 नवम्बर, 2013 के अनुसार बैंक द्वारा संकलित पूंजी पर्याप्तता अनुपात, अनिवार्यतः आवश्यक 9.00 प्रतिशत के सापेक्ष 10.26 प्रतिशत रहा।

CAPITAL ADEQUACY RATIO

In terms of guidelines issued by RBI Central Office circular No. RBI / 2013-14/382 / RPCD. CO. RRB. No. BC.60 /03.05.33 / 2013-14 dated 26.11.2013, the Bank has computed Capital Adequacy Ratio, which stood at **10.26% against mandatory requirement of 9.00%.**

विकास कार्य योजना / सहमति ज्ञापन पत्र के अंतर्गत उपलब्धिः

वर्ष के दौरान बैंक ने जमा लक्ष्य रु. 30160.78 करोड़ के सापेक्ष रु. 30815.55 करोड़ के जमा स्तर को प्राप्त किया तथा परियोजित ऋण वितरण लक्ष्य रु. 9190.00 करोड़ के सापेक्ष रु. 8430.50 करोड़ के नए ऋण वितरित कि एस कुल ऋण अवशेष लक्ष्य रु. 20967.17 करोड़ के सापेक्ष रु. 21690.00 करोड़ रहा। समीक्षा अवधि 2020–21 के दौरान बैंक का सकल लाभ लक्ष्य रु. 105.00 करोड़ के सापेक्ष रु. 105.05 करोड़ रहा। ज्ञापन पत्र के आधार पर उपलब्धियों का विवरण निम्नवत है :

ACHIEVEMENT UNDER DAP/MOU

During the year, the Bank achieved deposit level of **Rs. 30160.78 Crore** as against the target of **Rs. 30815.55 Crore.** The Bank disbursed **Rs. 8430.50 Crore** of fresh advances against the projected disbursal of **Rs. 9190.00.** The outstanding level of advances stood at **Rs. 20967.17 Crore** as against the target of **Rs. 21690.00 Crore**. The net profit for the year 2020-21 recorded **Rs. 105.05 Crore** as against the target of **Rs. 105.00 Crore.**

The details are as under :

S.No.	PARTICULARS	MOU Targets for March-2021 Amount in Crore	Achievement As on March- 2021 Amount in Crore
1.	Share Capital		
	a) Paid up Capital	153.86	153.86
	b) Reserves	2001.74	2001.79
2.	Deposits	30815.55	30160.78
	Demand deposits	21500.00	21943.50
	% of Share	69.76	72.76
	Term Deposits	9315.55	8217.28
	% of Share	30.24	27.24
3.	Borrowings	1853.11	2111.81
4.	Advance Outstanding	21690.00	20967.17
	a) Priority Sector (Excluding IBPC)	20715.00	20010.34
	% of Share	95.50	95.45

	b) Non Priority Sector	975.00	956.83
	% of Share	4.50	4.55
5.	Loan Disbursed	9190.00	7591.90
	A) Priority Sector	8738.00	7199.81
	% of Share	95.08	94.83
	B) Non Priority Sector	452.00	391.78
	% of Share	4.92	5.17
6.	C.D .Ratio	70.39	69.85
7.	Recovery % (30.06.2019)		
8.	Investments	12664.32	13038.15
	a) SLR Securities	5597.83	6121.17
	b) NSLR	7066.49	6917.47
9.	Profit & Loss		
	Profit	105.00	105.05
10.	Productivity		
	a) Per Branch Business	37.77	37.47
	b) Business Per Employee	8.09	8.73
11.	Break Even Analysis/ Annualized financial Ratio		
	i) Average Return to Working Fund	7.19	7.77
	ii) Average Cost to Working Fund	3.62	3.55
	iii) Financial Margin (i-ii)	3.57	4.22
	iv) Misc. Income as %age to Working Fund		1.34
	v) Management Cost as %age to Working Fund		2.01
	vi) Return on Assets (RoA)	0.31	0.30
	Average Working Fund		Rs.34509.01

बैंक में रोकड़ एवं अवशेष

दिनांक 31–03–2021 को बैंक का रोकड़ अवशेष रु. 285.93 करोड़ रहा जो कुल जमा का 0.95% है।

CASH BALANCES IN BANKS

The Bank has a cash balance of Rs. 285.93 Crore as on 31.03.2021, which is 0.95 % of total deposits.

लेखा परीक्षण एवं निरीक्षण

आंतरिक लेखा परीक्षा और निरीक्षण, शाखाओं की आंतरिक नियंत्रण कार्यों में दोष/विचलन के क्षेत्रों की पहचान करने और बैंक में उनके समग्र कार्यकलापों और गुणवत्ता में सुधार के लिए शाखाओं/कार्यालयों का मार्गदर्शन करने में एक महत्वपूर्ण भूमिका निभा रहा है।

AUDIT AND INSPECTION

The internal Audit & Inspection is playing an important role in identifying the areas of weakness/ deviations in the internal control functions and guiding the Branches / Offices to improve their overall functioning in the Bank.

जोखिम आधारित आंतरिक लेखा परीक्षा (RBIA)

वित्त वर्ष 2020–21 में 928 शाखाओं का चयन उनकी जोखिम रेटिंग यथा उच्च जोखिम, मध्यम जोखिम और न्यूनतम जोखिम श्रेणी जोकि क्रमशः 12 महीनों, 15 महीने और 18 महीने के अंतराल पर अगले ऑडिट के लिए पात्रता निर्धारित करती हैं, के आधार पर किया गया। इस वर्ष बैंक की सभी लक्षित 928 शाखाओं का जोखिम आधारित आंतरिक लेखा परीक्षण निर्धारित समय अवधि में सफलतापूर्वक सम्पन्न किया गया है। लेखा परीक्षा रिपोर्ट को निर्धारित समय सीमा मे बंद करने को प्राथमिकता देते हुए उनका समयानुसार अनुपालन सुनश्चित कराने हेतु लेखा परीक्षा एवं निरीक्षण विभाग द्वारा 22 क्षेत्रीय कार्यालयों और शाखाओं के साथ नियमित रूप से सामंजस्य स्थापित किया जाता रहा। जिसके फलस्वरूप इस वित्तीय वर्ष में 2019–20 की 689 आख्यायें तथा वर्ष 2020–21 की 313 आख्यायें अनुपालन के पश्चात बंद की गयीं। लेखा परीक्षा रिपोर्टस को निर्धारित समयावधि के भीतर बंद करने का हमारा निरंतर प्रयास रहा है।

RISK BASED INTERNAL AUDIT (RBIA)

During the F.Y. 2020-21, 928 branches were selected for Risk Based Internal Audit (RBIA) based on their Risk ratings i.e. High Risk, Medium Risk & Low Risk, which is a qualifying criteria for next audit at 12 months, 15 months & 18 month intervals respectively. The Risk Based Internal Audit of all 928 Branches was successfully completed. The Audit & Inspection Department made rigorous efforts and followed up with 22 Regional Offices and Branches to ensure compliance from them within the stipulated time prioritizing the process of closure of audit reports. As a result, compliance of 689 reports pertaining to the FY 2019-20 and 313 reports pertaining to FY 2020-21 was completed and reports were closed by the Head Office Audit Committee of the Bank. It has been our constant endeavour to close the audit reports within the stipulated span of time, as per policy.

उपरोक्त के अतिरिक्त विभाग ने बोर्ड की लेखा परीक्षा समिति द्वारा निर्धारित दिशानिर्देशों के अंतर्गत शाखाओं की ऑडिट रेटिंग में सुधार लाने हेतु भी गंभीरतापूर्वक प्रयास किए हैं।

सूचना प्रणाली लेखा परीक्षा (I.S. Audit) :

वर्ष 2020–21में 681 शाखाओं की सूचना प्रणाली ऑडिट, आई.टी. विभाग, प्रधान कार्यालय, लखनऊ के माध्यम से अनुभवी आईटी अधिकारियों द्वारा सम्पन्न की गयी। जिनमें से 20%(136) शाखाओं का ऑडिट बोर्ड के निर्देशानुसार बाहरी ऑडिटर (DISA/CISA Qualified) द्वारा किया गया है। जबकि शेष 545 शाखाओं का ऑडिट अनुभवी आई.टी. अधिकारियों द्वारा किया गया। 681 शाखाओं मे से 669 आई.एस.ए रिपोर्ट अनुपालन हेतु प्रस्तुत की जा चुकी हैं।

संगामीलेखा परीक्षा (Concurrent Audit)

विभाग द्वारा नाबार्ड और प्रयोजक बैंक के दिशानिर्देशों के अनुपालन में पात्र 447 शाखाओं एवं प्रधान कार्यालय की निवेश और प्रतिभूतियों का संगामी लेखापरीक्षण बाहरी लेखा परीक्षकों /चार्टर्ड अकाउंटेंट/सेवानिवृत अधिकारियों द्वारा सम्पन्न कराया गया। इस वर्ष वित्तीय वर्ष 2019–20 से संबन्धित सभी संगामी लेखापरीक्षा रिपोर्ट, निर्णायक अनुपालन के पश्चात बंद कर दी गयी हैं जबकि वर्ष 2020–21 से संबन्धित 2941 संगामी लेखा परीक्षा रिपोर्ट संगामी लेखा परीक्षकों द्वारा प्रस्तुत की गयी जिसमे से दिनांक 31.03.2021 तक 2622 लेखापरीक्षा रिपोर्ट सम्बंधित क्षेत्रीय कार्यालयों द्वारा बंद कर दी गई हैं।

निवेश और प्रतिभूतियों के संगामी लेखा परीक्षा की रिपोर्ट नियमित रूप से निदेशक मंडल की बैठक में अवलोकन के लिए प्रस्तुत की जाती रहीं है। उक्त के अतिरिक्त आंतरिक निरीक्षण/आंतरिक लेखापरीक्षा रिपोर्ट पर अनुवर्ती कार्रवाई की समीक्षा को नियमित कार्यसूची के तौर पर निदेशक मंडल के सामने रखा गया है। इसके अतिरिक्त कुल 04 अवसरों क्रमशः दिनांक 28.07.2020, 02.12.2020, 24.02.2021 एवं 26.03.2021 को बोर्ड की लेखा परीक्षा समिति की बैठक आयोजित हुयी जिसमें उनके पास लेखा परीक्षा की विस्तृत प्रगति और स्थिति प्रस्तुत की गई ।

अनुपालन ऑडिट (Compliance Audit):

बैंक की अंकेक्षण एवं निरीक्षण पॉलिसी के अनुपालन तथा सक्षम अधिकारी के अनुमोदन के क्रम में पिछले जोखिम आधारित लेखा परीक्षण के अन्तर्गत अंकेक्षित कुल शाखाओं की 5% शाखाएँ यथा 44 शाखाओं (प्रत्येक परिक्षेत्र की 02 शाखाएं), जिसमें एक शाखा उच्च जोखिम श्रेणी में वर्गीकृत है, अनुपालन ऑडिट हेतु चयनित की गईं ।

सभी 44 शाखाओं का अनुपालन अंकेक्षण सम्पन्न कराया गया तथा तदनुसार प्राप्त सभी आख्याएँ, अनुपालन हेतु तथा गलत अनुपालन देने हेतु दोषी अधिकारियों के विरूद्ध आवश्यक कार्यवाही करने हेतु प्रेषित की गईं ।

उक्त सभी 44 आख्यायें निर्णायक अनुपालन के पश्चात् प्रधान कार्यालय ऑडिट समिति मीटिंग दिनांकः 20.02.2020, 19.06.2020 एवं 20.06.2020 में बंद कर दी गयी हैं।

जोखिम आधारित प्रबंधन लेखा परीक्षा (RBMA)

बैंक के नियंत्रण कार्यालयों की प्रभावी जांच और नियंत्रण सुनिश्चित करने के लिए बैंक द्वारा नाबार्ड के मौजूदा दिशानिर्देशों के

Apart from above, the Department also made serious efforts to improve the Audit Ratings of the branches, following the guidelines prescribed by Audit committee of the Board.

IS Audit :

In F.Y.2020-21, Information System Audit of all selected 681 Branches were completed through experienced I.T persons, under the supervision of IT Deptt., Head Office, Lucknow. In compliance of the instructions of the Board, 20% (136) branches were audited by external auditors (DISA/CISA qualified) whereas remaining 545 branches were audited by experienced IT persons. Out of these 681 branches, 669 ISA reports have since been submitted.

CONCURRENT AUDIT :

Following the guidelines of NABARD & Sponsor Bank, the Bank also took the Concurrent Audit of eligible 447 branches and one unit of Head Office Investment through External auditors / Chartered Accountants/ Retired Officers. During the year while all concurrent audit reports pertaining to F.Y. 2019-20 were closed after their conclusive compliance, for F.Y. 2020-21, 2941 Concurrent Audit Reports have been submitted by the Concurrent Auditors up to 31.03.2021, out of which 2622 audit reports have since been closed by concerned Regional Offices.

The reports of the Concurrent Audit of Investment and Securities are regularly being submitted to the Board of Directors for perusal and observation. Besides above, regular agenda are also being placed before the Board of Directors pertaining to review of the follow up action on internal inspection/ internal audit reports. Apart from above, Meeting of Audit Committee of the Board was held on 04 occasions i.e. on 28.07.2020, 02.12.2020, 24.02.2021 & 26.03.2021 wherein detailed progress and status of audit reports was submitted.

Compliance Audit:

In compliance of Audit & Inspection Policy, as per the approval of the Competent Authority 5% of last audited branches under RBIA i.e. 44 branches (2 branches each from 22 Regions), including one High Risk Branch were selected for Compliance Audit.

All these 44 branches were audited and reports were submitted to respective Regions for compliance and also for taking appropriate view against the erring officials for submitting false compliances. All these 44 reports have since been closed after their conclusive compliance in HOAC meetings dated 20.02.2020, 19.06.2020 & 20.06.2020.

Risk Based Management Audit (RBMA):

As per extant guidelines of NABARD, Risk Based Management Audit (RBMA) has been adopted by the Bank to

अनुसार, जोखिम आधारित प्रबंधन लेखा परीक्षण (RBMA)को अपनाया गया है। वित्तीय वर्ष 2020–21 में बैंक के 39 नियंत्रण कार्यालयों जिसमें 22 क्षेत्रीय कार्यालय, 02 कर्मचारी प्रशिक्षण केंद्र और प्रधान कार्यालय के सभी विभाग शामिल थे, का जोखिम आधारित प्रबंधन लेखा परीक्षण पूर्ण किया गया।

सांविधिक लेखा परीक्षा

वार्षिक सांविधिक लेखा परीक्षा प्रक्रिया राष्ट्रीय बैंक द्वारा अनुमोदित केन्द्रीय लेखा परीक्षकों एवं सांविधिक लेखा परीक्षकों द्वारा पूर्ण की गयी जिसमे 1360 शाखाओं का लेखा परीक्षण कराया गया एवं वर्ष 2019–20 से संबंधित समस्त लॉग फॉर्म ऑडिट रिपोर्ट अंतिम रूप से अनुपालन पश्चात बंद कर दी गयीं।

उपरोक्त के अतिरिक्त, विभाग ने बोर्ड की लेखा परीक्षा समिति के निर्देशों पर अक्टूबर 2013 के बाद से प्रारम्भ की गई त्रैमासिक स्नैप ऑडिट प्रणाली का पालन किया है और बैंक के लेखापरीक्षा प्रणाली के सुधार के लिए निर्णायक और उपयोगी निर्देश जारी किए हैं।

अंकेक्षण आख्याओं के निस्तारण की स्थिति

वित्त वर्ष 2020–21 में महाप्रबंधक की अध्यक्षता में प्रधान कार्यालय लेखा परीक्षा समिति (HOAC) की 24 बैठकें क्रमशः 19.06.2020 (02बैठकें), 20.06.2020, 22.07.2020, 23.07.2020, 24.07.2020, 27.08.2020, 28.08.2020, 29.08.2020, 21.10.2020, 22.10.2020, 23.10.2020, 23.11.2020, 25.11.2020 (02बैठकें), 21.12.2020, 22.12.2020, 23.12.2020, 20.01.2021, 21.01.2021, 22.01.2021, 19.02.2021, 20.02.2021 (02 बैठकें) प्रधान कार्यालय, लखनऊ में आयोजित की गयीं जिसमें 1002 जोखिम आधारित ऑडिट रिपोर्टस को प्रधान कार्यालय लेखा परीक्षा समिति द्वारा अनुमोदित/बंद किया गया।

मानव संसाधन विकासः–

(अ) प्रशिक्षणः

हमारे बैंक के दो प्रशिक्षण केन्द्र लखनऊ और अलीगढ़ में संचालित है। बैंक में माननीय निदेशक मण्डल द्वारा अनुमोदित एक व्यापक प्रशिक्षण लागू है और इसी प्रशिक्षण नीति के प्रावधानों के अनुसार बैंक प्रशिक्षण प्रदान कर रहा है। प्रत्येक प्रशिक्षण केन्द्र को राजस्व बजट उसकी विशिष्ट आवश्यकताओं के अनुसार आवंटित किया जाता है और इसका आकलन प्रधान कार्यालय द्वारा वित्तीय वर्ष के आरम्भ में ही कर लिया जाता है।

बैंक अपने कार्मिकों के कौशल विकास पर ध्यान केंद्रित कर रहा है, जिससे उनकी सेवाओं का उपयोग बैंक की प्रगति और विकास के लिये किया जा सके। सी.बी.एस. उपरान्त क्षेत्रीय ग्रामीण बैकों हेतु मानव संसाधन नीति पर गठित समिति की सिफारिशों में क्षेत्रीय ग्रामीण बैंकों के स्टाफ सदस्यों के कौशल विकास और प्रशिक्षण पर भारी बल दिया गया है। भारत सरकार द्वारा भुगतान बैंकों और लघु वित्त बैंकों को मंजूरी देने से क्षेत्रीय ग्रामीण बैंक सहित पूरे बैंकिंग उद्योग में प्रतिस्पर्धी माहौल का निर्माण हुआ है। ग्रामीण बैंकों के लिये भी बहुआयामी कौशल अब समय की मांग है। तेजी से बदलता बैंकिंग परिदृश्य और बैंकर की बदलती भूमिका, मामलों के विशिष्ट जानकार और पेशेवर प्रबन्धन की मांग करती है। हमारे बैंक में लगभग 70 प्रतिशत युवा कार्मिक हैं जो वर्ष 2010 एवं उसके बाद

ensure effective checks and Control of the controlling offices of the Bank. During the F.Y. 2020-21, Risk Based Management Audit of 39 Controlling Offices of the Bank, comprising 22 Regional Offices, 02 Staff Training Centers and all Departments of Head Office was completed.

STATUTORY AUDIT

During the year, Annual statutory audit process was undertaken by the Central Auditors, chartered accountants who were approved by NABARD, following which 1360 branches of the Bank were audited. Additionally all LFAR's for FY 2019-20 have been finally closed after conclusive compliance.

Apart from above, the department has also followed the quarterly Snap Audit system, which was introduced since Oct2013 on the directions of Audit Committee of the Board and issued series of conclusive & useful directions which have been implemented in letter & spirit for the improvement of audit systems of the Bank.

POSITION OF CLOSURE OF AUDIT REPORTS

During the FY 2020-21, HOAC meetings headed by General Manager were held on 24 occasions i.e. on19.06.2020 (02 meetings), 20.06.2020, 22.07.2020, 23.07.2020, 24.07.2020, 27.08.2020, 28.08.2020, 29.08.2020, 21.10.2020, 22.10.2020, 23.10.2020, 23.11.2020, 25.11.2020 (02 meetings), 21.12.2020, 22.12.2020, 23.12.2020, 20.01.2021, 21.01.2021, 22.01.2021, 19.02.2021 & 20.02.2021 (02 meetings) at Head Office, Lucknow wherein 1002 Risk Based Internal Audit reports were approved / Closed by the Head Office Audit Committee.

HUMAN RESOURCE DEVELOPMENT

(A) TRAININGS:

Our Bank has two training centers operating in Lucknow and Aligarh. There is a comprehensive 'Training Policy' duly approved by the Board and the Bank is imparting trainings as per provisions of the Training Policy. The revenue budgets are being allotted to each centre as per their specific requirements and are being monitored by Head Office.

The Bank is focusing on skill development of its employees so that their services may be utilized for Bank's progress and development. The Recommendations of Committee on HR Policy for RRBs Post-CBS have also given immense emphasis on skill development and trainings of staff members of RRBs. The GoI approved Payment Banks and Small Finance Banks, which have built up competitive atmosphere in the entire Banking industry including the RRBs. Multi tasking is the need of the hour now for the RRBs also. The fast changing banking scenario & the role of the banker is demanding specialized and professional handling of the

बैंक में नियुक्त हुये हैं। युवा शक्ति में अनुभव की कमी है, परन्तु वर्तमान परिदृश्य में युवा–शक्ति के पास अच्छा तकनीकि ज्ञान है। बैंक प्रत्येक स्टाफ सदस्य के समग्र कौशल विकास के लिये ऑन–जॉब वर्कशॉप एवं इन–हाउस प्रशिक्षण कार्यक्रम के माध्यम से आवश्यक प्रशिक्षण करने के लिये प्रतिबद्ध है। दुर्भाग्यवश, मार्च 2020 से सम्पूर्ण देश में कोविड–19 महामारी के प्रसार और उसके बाद के लॉकडाउन ने चतुर्दिक विकास को बाधित कर दिया और अनेक प्रतिष्ठानों/कम्पनियों को अपनी मानवशक्ति को कम करने हेतु मजबूर होना पड़ा अथवा उनसे घर से कार्य करने हेतु कहा गया। बैंकर्स, आवश्यकसेवा प्रदाताओं की श्रेणी में आते हैं, जिन्होंने सरकार के दिशानिर्देशों का पालन करते हुये शाखा/कार्यालय में सेवायें प्रदान करना जारी रखा। बैंक के प्रशिक्षण/कौशल विकास कार्य भी बुरी तरह प्रभावित हुये और वित्तीय वर्ष 2020–21 में कोई भी इन–हाउस प्रशिक्षण कार्यक्रम आयोजित नहीं किया गया। अगस्त–2020 से प्रत्येक क्षेत्रीय कार्यालय में प्रत्येक कार्यक्रम हेतु 4–5 कार्मिकों को सम्मिलित करके आनलाईन कार्यशाला सह प्रशिक्षण कार्यक्रम प्रारम्भ किया गया। यह प्रशिक्षण कार्यक्रम प्रशिक्षण केन्द्र लखनऊ एवं अलीगढ़ से दिये जा रहे हैं ।

वित्तीय वर्ष 2020–21 के दौरान स्टाफ प्रशिक्षण केन्द्र, लखनऊ द्वारा कुल 145 ऑन–लाईन प्रशिक्षण कार्यक्रम का आयोजन किया गया जिनमें कुल 3686 स्टाफ सदस्यों को बैंक के विभिन्न विषयों/मुद्दों पर प्रशिक्षण दिया गया। इसके अतिरिक्त स्टाफ प्रशिक्षण केन्द्र, अलीगढ़ द्वारा कोविड–19 परिदृश्य में सभी प्रोटोकाल का पालन करते हुये प्रशिक्षण केन्द्र में कुल 04 कार्यशालाओं का आयोजन किया गया, जिसमें अलीगढ़ परिक्षेत्र के कुल 69 कार्मिकों द्वारा सहभागिता की गयी। इसके अतिरिक्त बैंक में बैंक बीसी के बेहतर उपयोग एवं अधिक प्रभावी बनाने हेतु भारतीय रिजर्व बैंक द्वारा "Trainers Training on effective capacity building" विषय पर ऑन–लाईन प्रशिक्षण कार्यक्रम आयोजित किया गया, जिसमें माह अक्टूबर–20 से दिसम्बर–20 तक कुल 827 शाखा प्रबन्धकों ने वीडियो कान्फ्रेंसिंग के माध्यम से सहभागिता की। कुल 521 स्टाफ सदस्यों ने नाबार्ड/एनआईबीएम/सीएबी/बर्ड द्वारा वीडियो कान्फ्रेंसिंग के माध्यम से विभिन्न विषयों/मुद्दों पर आयोजित आनलाईन प्रशिक्षण कार्यक्रमों में भी भाग लिया।

(ब) आरक्षण नीतिः–

बैंक, भारत सरकार के कार्मिक और प्रशिक्षण विभाग के वर्तमान दिशानिर्देशों के अनुसार आरक्षण नीति लागू कर रहा है। हालांकि क्षेत्रीय ग्रामीण बैंकों के लिये आरक्षण के प्रतिशत आदि के लिये कोई विशिष्ट दिशानिर्देश निर्गत नही हैं फिर भी बैंक, भारत सरकार के कार्मिक और प्रशिक्षण विभाग के नियमों का, जैसा कि सार्वजनिक क्षेत्र के बैकों द्वारा अपनाया जा रहा है, अनुसरण कर रहा है। रोस्टर रजिस्टरों का अनुसरण किया जाता है जिन्हे नियमित रुप से सरकारी अधिकारियों यथा वित्त मंत्रालय के मुख्य/श्रम अधिकारी द्वारा और प्रायोजक बैंक द्वारा भी जांचा जाता है।

वर्तमान में प्रभावी दिशानिर्देशों/माननीय न्यायालयों के निर्णयों के अनुसार अधिकारी संवर्ग में पदोन्नति अर्थात स्केल–। से स्केल–।।, स्केल–।। से स्केल–।।।, स्केल–।।। से स्केल–IV, स्केल– IV से स्केल–V में कोई आरक्षण नही है। ग्रुप "बी" कर्मचारियों (कार्यालय सहायकों) से अधिकारी संवर्ग स्केल–1, और

matters. Our Bank has approximately 70% young staff who joined the Bank in the year 2010 and onwards. The young force is lacking experience but the force is having good technological knowledge required in the current scenario. We are committed to provide good trainings by way of on job workshops and in-house programme based trainings, for overall skill development, to each staff member. Unfortunately, spread of Covid-19 pandemic and subsequent lock-down in the entire country from March 2020 hampered all around developments and many establishments/companies forced to minimize their work force or started work from home concept. The Bankers come in the category of essential service providers continued to provide services in Branches / Offices by following various Govt. guidelines/restrictions. The trainings / skill development functions in the Bank also affected badly and no in-house training programmes could be arranged in the year 2020-21. From the month of August, 2020 we started on-line training programmes by joining 4-5 employees at each Regional Office. These trainings were imparted from the STC, Lucknow and Aligarh.

During the financial year 2020-21, as many as 145 on-line training programmes were conducted from Staff Training College Lucknow in which 3686 staff members were given training on various Bank's topics/issues. Besides that, Training Center, Aligarh conducted 4 workshops at the Training center by following the Covid-19 protocol in which total 69 Candidates of Aligarh region have participated. In addition, on-line training programs conducted by RBI as Trainers Training on effective capacity building for better utilization of Bank Correspondents in the Bank in which 827 Branch Managers participated between October 2020 to December 2020 across the Bank through Video Conferencing. Total 521 staff members also attended online training programs conducted by NABARD/NIBM/CAB/ BIRD on different topics/subjects through VC mode.

(B) RESERVATION POLICY:

The Bank is implementing the reservation policy as per the extant guidelines of the DOPT. Though there are no specific guidelines for reservation percentage etc. in the RRBs yet Bank is following the rules of DOPT as adopted by the Public Sector banks. The roster registers are maintained and are regularly checked by the Govt. Authorities viz. CLO of Ministry of Finance and also at sponsor bank.

As per extant guidelines/rulings of the Hon'ble courts there is no reservation in promotions within the officer cadre i.e. from Scale-I to Scale-II, Scale-II to Scale-III, Scale-III to scale-IV and Scale-IV to scale-V However, for promotions

ग्रुप "सी" के कर्मचारियों (कार्यालय परिचारक) से ग्रुप–"बी" के कर्मचारी (कार्यालय सहायक) के लिये, प्रोन्नति में क्रमशः 15% अनुसूचित जाति तथा 7.5% अनुसूचित जनजाति के कर्मचारियों को आरक्षण उपलब्ध कराया जा रहा है।

अखिल भारतीय स्तर पर प्रत्यक्ष भर्ती में अनुसूचित जनजाति, अनुसूचित जाति और अन्य पिछड़ा वर्ग के लिये क्रमशः 7.5%, 15% एवं 27% का आरक्षण दिया जाता है तथा राज्य स्तर पर भर्ती में अनुसूचित जनजाति, अनुसूचित जाति तथा अन्य पिछड़ा वर्ग के लिये क्रमश 1%, 21% एवं 27% आरक्षण की व्यवस्था है।*

सामान्य वर्ग में आर्थिक रूप से कमजोर वर्ग (EWS) को 10% आरक्षण देने के नये नियम का भी अनुपालन किया जा रहा है तथा हमारे द्वारा IBPS को रिक्तियों की संख्या देने में भी सम्पूर्ण सावधानी बरती जा रही है।

भारत सरकार के मौजूदा नियमों के अनुसार अनुसूचित जाति/अनुसूचित जनजाति के उम्मीदवारों को रियायतें और छूट प्रदान की जा रही है। अनुसूचित जाति/अनुसूचित जनजाति के उम्मीदवारों के लिये पूर्व भर्ती और पदोन्नति पूर्व प्रशिक्षण भी नियमित आधार पर उपलब्ध कराया जाता है।

बैंक ने अनुसूचित जाति/अनुसूचित जनजाति के कर्मचारियों के लिये मुख्य सम्पर्क अधिकारी तथा क्षेत्रीय सम्पर्क अधिकारियों की नियुक्ति की है। अनुसूचित जाति तथा अनुसूचित जनजाति के कर्मचारियों की शिकायतों एवं उनके कल्याण का ध्यान रखने हेतु अनुसूचित जाति/अनुसूचित जनजाति प्रकोष्ठ भी स्थापित किया गया है।

(स) पदोन्नतियां एवं नियुक्तियां

पदोन्नतिः बैंक द्वारा वर्ष 2020–21 के दौरान की गयी पदोन्नतियों का विवरण निम्न है :–

from Group 'B' Employees (Office Assistants) to Officer Scale-I & from Group 'C' Employees (Office Attendants) to Group 'B' Employees (Office Assistants), the reservation is being provided to the tune of 15% & 7.5% for SC and ST employees respectively.

In Direct Recruitments on all India basis there is a reservation of 7.5%, 15%, 27%for ST, SC and OBC, respectively, while in recruitments on state level there is a reservation of 1%, 21% and 27% for ST, SC and OBC respectively.

The new guidelines for providing 10% reservation to Economically Weaker Section (EWS) under General Category candidates are also being followed and we are taking care of that for providing vacancies to the IBPS.

The concessions and relaxations are being provided to SC/ST candidates as per extant rules of GoI. The pre-recruitment and pre-promotion trainings to SC/ST candidates are also being provided on regular basis without any fail.

The Bank has appointed Chief Liaison Officer as well as Regional Liaison officers. A SC/ST Cell has also been established to look after the grievances and welfare of the SC/ST employees.

(C) PROMOTIONS & RECRUITMENTS

Promotions: The Bank has made following promotions during the year 2020-21 :-

S.No. क्र.म.	Type of Promotion पदोन्नतियों के प्रकार	On the basis of approved manpower planning as on 01/04/20 (According to New Promotion Rules) दिनांक 1–04–2020 की स्थिति पर अनुमोदित मानव संसाधन	
		Approved Vacancies अनुमोदित रिक्तियाँ	Filled Vacancies भरी गयी रिक्तियाँ
1	समूह 'ग' से समूह 'ख' Group 'C' to Group 'B'	338	126
2	समूह 'ख' से अधिकारी स्केल -1 Group 'B' to Officer JMG-I	678	309
3	अधिकारी स्केल–1 से स्केल – 2 Officer Scale-I toScale-II	978	160
4	अधिकारी स्केल–2 से स्केल – 3 Officer Scale-II to Scale-III	567	41
5	अधिकारी स्केल–3 से स्केल – 4 Officer Scale-III to Scale-IV	18	17
6	अधिकारी स्केल–4 से स्केल – 5 Officer Scale-IV to Scale-V	02	02
	योग TOTAL	2581	655

भर्ती:

क्षेत्रीय ग्रामीण बैंकों के लिये पूरे भारत में भर्ती प्रक्रिया भारत सरकार द्वारा अनुमोदित एजेन्सी आई.बी.पी.एस. द्वारा की जाती है जो लिखित परीक्षा के साथ–साथ साक्षात्कार आयोजित करती है। प्रक्रिया पूरी करने के बाद आई.बी.पी.एस. द्वारा सम्बन्धित क्षेत्रीय ग्रामीण बैकों को अनुमोदित रिक्तियों के आधार पर उनके द्वारा

RECRUITMENT:

The All India Recruitment Process for RRBs is being carried out by the GOI approved agency IBPS by conducting the written examination as well as common interviews. After completing the process, the IBPS provisionally allotted the candidates to respective RRBs as per their indent according to

की गयी मांग के अनुसार अन्तिम रूप से अभ्यर्थियों का आवंटन किया गया। हमारे बैंक द्वारा वर्ष 2020–21 के दौरान अधिकारी स्केल–। पद पर 1067 तथा कार्यालय सहायक पद पर 965 अभ्यर्थियों की भर्ती घोषित की गयी थी। कोविड–19 महामारी के कारण भर्ती प्रक्रिया में विलम्ब हुआ। बैंक की घोषित रिक्तियों के सापेक्ष आई.बी.पी.एस. द्वारा वर्ष के अन्त में 1061 नये अभ्यर्थियों को अधिकारी स्केल–। पद पर तथा 935 अभ्यर्थियों को कार्यालय सहायक पद पर हमारी बैंक को आवंटित किया गया है। इन अभ्यर्थियों की नियुक्ति औपचारिकतायें अगले वित्तीय वर्ष में पूरी की जा सकेगी। बैंक में अनुकम्पा के आधार पर नियुक्ति योजना के अन्तर्गत 04 नए कार्यालय सहायक तथा 03 कार्यालय परिचर की भर्ती हुयी है, जिन्होंने माह फरवरी–21 में योगदान दिया।

the approved vacancies. Our Bank has sent an indent for allotment of 1067 Scale-I Officers (Assistant Managers) and 965 Clerks (Office Assistants) in the year 2020-21, to the IBPS. Due to the Covid-19 pandemic, the process of recruitment got delayed. The IBPS informed regarding allotment of 1061 new candidates for the post of Officer Scale-I and 935 new candidates for the post of Office Assistants at the end of the year 2020-21. The joining formalities of these candidates can be completed in the next fiscal. Bank has recruited 04 new Office Assistants (Multipurpose) and 03 Office Attendants (Multipurpose) under Compassionate Appointment Scheme who joined the Bank in February 2021.

दिनांक 31–03–2021 को संवर्गवार एवं श्रेणीवार स्टाफ की स्थिति:

बैंक में अध्यक्ष, तीन महाप्रबन्धक और एक सतर्कता अधिकारी, प्रवर्तक बैंक, बैंक ऑफ इन्डिया से प्रतिनियुक्ति पर हैं, के अतिरिक्त बैंक की 31 मार्च 2021 को मानव शक्ति की स्थिति निम्नवत है:–

Position of staff cadre wise & category wise as on 31-03-2021:

Apart from the Chairman, three General Managers and one Vigilance Officer, are on deputation from Bank of India, the Bank has the following Manpower at the close of 31st March 2021:-

Category श्रेणी	As on 31.03.20	Joining/ Addition of candidates (2020-21)	Promoted/ uplifted from lower cadre	Dismissed/ Expired/ Resigned/ Retired/ Promoted	Officers Scale wise (As on 31.03.2021)					Manpower as on (31.03.2021)
					I	II	III	IV	V	
	यथा 31.03.20	नियुक्ति / स्टाफ में वृद्धि (2020-21)	पदोन्नत / निचले स्तर से ऊपर किये गये	पदच्युत / निधन / त्यागपत्र / सेवानिवृत्त / प्रोन्नत	अधिकारी श्रेणीवार (यथा 31.03.2021)					दिनांक 31.03.2021 को मानवशक्ति
					संवर्ग I	संवर्ग II	संवर्ग III	संवर्ग IV	संवर्ग V	
ए) अधिकारी Officer	3601	08	309	380	2197	1047	230	60	04	3538
1 जिनमें से अ.जा. / अ.ज.जा Out of which 1. SC/ST	785	00	150	100	563	174	84	14	0	835
2-महिलायें 2. Women	492	03	82	13	460	91	11	02	0	564
बी) लिपिक / रोकड़िया CLERK/ CASHIER	2130	05	126	418	-	-	-	-		1843
1 जिनमें से अ.जा / अ.ज.जा 1. Out of which SC/ST	490	00	35	102	-	-	-	-		423
2- महिलायें 2. Women	344	02	11	67	-	-	-	-		290
डी) सन्देशवाहक / ड्राईवर MESSENGER / DRIVER	652	03	-	172	-	-	-	-		483
1 जिनमें से अ.जा. / अ.ज.जा 1. Out of which SC/ST	189	00	-	56	-	-	-	-		133
2- महिलायें 2. Women	54	00	-	12	-	-	-	-		42
योग Total	**6383**	**16**	**435**	**970**	**-**	**-**	**-**	**-**		**5864**

पेंशन:

बैंक के कार्मिकों को पेंशन के सुचारू संवितरण हेतु बैंक में पेंशन सेल सुस्थापित है। बैंक के सभी पात्र कार्मिकों को आर्यावर्त बैंक (कर्मचारी) पेंशन विनियम, 2018 / आर्यावर्त बैंक (कर्मचारी) पेंशन योजना, 2018 / आर्यावर्त बैंक (अधिकारी और कर्मचारी) सेवा (संशोधित) विनियम, 2018 के प्रावधानों के अन्तर्गत पेंशन का भुगतान किया जा रहा है।

PENSION:

A well established Pension Cell is functioning in the Bank for smooth distribution of Pension to Employees of the Bank. The pension to all employees across the Bank is being paid as per the provisions of Aryavart Bank (Employees) Pension regulations, 2018 / Aryavart Bank (Employees) Pension scheme, 2018 / Aryavart Bank (Officers and Employees) Service (Amendment) Regulations, 2018.

नाबार्ड ने अपने पत्रांक सं.संख्या–NB.DoS. Pol.HO/2533/J-1/2019-20 दिनांक 12 दिसंबर 2019 के माध्यम से सभी क्षेत्रीय ग्रामीण बैंकों को निर्देशित किया कि "RRB may ensure that a provision of at least 40% of the total Pension Liability assessed by them is charged to the P&L account and provided for as on 31.03.2020" नाबार्ड के उक्त निर्देश के अनुपालन में यथा दिनांक 31.03.2020 को बैंक ने पेंशन देयता की बीमांकिक मूल्यांकन रू0 1969.38 करोड़ के सापेक्ष रू0 796.40 करोड़ का प्रावधान किया। अतः 31.03.2020 को पेंशन देयता का प्रावधान कुल देयता का 40.44% था।

दिनांक 31.03.2021 को बैंक द्वारा पेंशन देयता के सापेक्ष किये गये प्रावधान का विवरण निम्नवत् है–

The NABARD has instructed All Regional Rural Banks vide letter Ref.No. NB. DoS. Pol.HO/2533/J-1/2019-20 dated 12 December 2019 that "RRB may ensure that a provision of at least 40% of the total Pension Liability assessed by them is charged to the P&L account and provided for as on 31.03.2020." In compliance of the NABARD instructions Bank has made a total provision of 796.40 Crore against the actuarial valuation of Pension liability of Rs. 1969.38 Crore as on 31.03.2020. Hence the provision of Pension Liability was 40.44% of the total liability as on 31.03.2020.

The provisioning details of Pension Liability of the Bank as on 31.03.2021 are given as under:-

(Amt. in Rs Cr. /धनराशि रु. करोड़ में)

Actuarial valuation against Pension liability as on 31.03.2021 पेंशन देयता के सापेक्ष बीमांकन मूल्य यथा 31.03.2021	Rs. 1965.00
Particulars/विवरण	**Provision Made**
Provision made till 31.03.2020/दिनांक 31.03.2020 तक का प्रावधान	Rs. 796.40
Provision made till 31.03.2021/दिनांक 31.03.2021 तक का प्रावधान	Rs. 405.06*
Total Provision made from P&L account till 31.03.2021 दिनांक 31.03.2021 तक लाभ–हानि खाते से किया गया कुल प्रावधान	Rs. 1201.46

*वर्तमान में बैंक की कुल पेंशन देयता रू. 1965.00 करोड़ है। उक्त सापेक्ष नाबार्ड के दिशा–निर्देशों के अनुसार वर्ष 2020–21 तक वांछित 60% प्रावधान के सापेक्ष वर्तमान वित्तीय वर्ष में 20% (40% प्रावधान वित्तीय वर्ष 2019–20 तक किया जा चुका है) अर्थात् रू. 394.00 करोड़ का प्रावधान किया गया। इसी क्रम में 11वें वेतन समझौते के प्रभाव में मूल पेंशन में संशोधन के कारण अतिरिक्ति सारांशीकरण के भुगतान हेतु रू. 11.06 करोड़ का अतिरिक्त प्रावधान लाभ–हानि खाते से किया गया।

31–03–2021 को कुल 2301 सेवानिवृत्त एवं 545 पारिवारिक पेंशनरों को मासिक पेंशन का भुगतान बैंक द्वारा किया जा रहा है ।

राष्ट्रीय पेंशन प्रणाली (एन.पी.एस.) :

हमारे बैंक में माह फरवरी 2020 से राष्ट्रीय पेंशन प्रणाली लागू हो चुकी है। वर्ष 2020–21 के दौरान बैंक ने नियोक्ता अंशदान के रूप में कुल रु– 21,34,68,010.18 का भुगतान किया है।

सूचना प्रौद्योगिकी

वर्तमान मे सूचना प्रोद्योगिकी बैंकिंग उद्योग की सबसे अहम कड़ी हो चुकी है। हमारा बैंक बेहतर ग्राहक सेवा प्रदान करने हेतु प्रौद्योगिकी संबंधी नये कदम लगातार ले रहा है। वर्तमान मे हमारे ग्राहकों को बैंक द्वारा प्रदान की जा रही RTGS/NEFT, ATM कार्ड (चिपआधारित), CTS, AEPS-OFFUS, APBS, NACH, एवं POS आदि सेवाओं का लाभ उठा रहे हैं। शाखाओं की दैनिक समस्याओं के समाधान हेतु हमने प्रत्येक 10 शाखाओं पर एक प्रौद्योगिकी सक्षम संसाधन व्यक्ति ITRP नियुक्त किया हुआ है।

हम बैंक में GPS, Missed Call आधारित पूछताछ सेवा, इंटरनेट बैंकिंग हेतु IPV4 से IPV6 का उन्नतिकरण, बायोमेट्रिक आधारित ई–केवायीसी और मोबाइल बैंकिंग सेवाएँ प्रदान करने की दिशा मे भी प्रयासरत हैं।

वर्ष मे सूचना प्रौद्योगिकी संबंधी किए गए कार्य .

शाखाओं मे कनेक्टिविटी का उन्नतिकरण– बेहतर ग्राहक सेवा

*At present Pension Liability of the Bank is 1965.00 Crore. In this connection as per the guidelines of NABARD total 60% provision has been provided till 2021, out of which 20% (40% provision was provided till 2019-20) i.e. Rs. 394.00 Crore has been provided in F.Y. 2020-21. Further, for the payment of additional commutation in effect of change in Basic Pension due to 11th BPS, an additional provision of Rs.11.06 Crore from Bank's P&L account has been made.

On 31.03.2021 total 2301 retired and 545 family pensioners are getting monthly pension by the Bank.

National Pension System (NPS):

NPS scheme has been implemented in our Bank since February 2020. During the year 2020-21 the Bank has paid total Rs.21,34,68,010.18 towards employer contribution.

INFORMATION TECHNOLOGY

Presently, Information Technology has become the Back-Bone of the Banking industry. Our bank is continuously taking new steps for improvement of IT infrastructure to provide better customer service. Presently our customers are enjoying RTGS/NEFT, ATM cards (chip based), CTS, AEPS-OFFUS, APBS, NACH, and POS etc. facilities provided by our Bank. In order to resolve day-to-day issues of branches we have appointed one IT Resource Person (ITRP) on every ten branches of the Bank.

We are also in the process to adopt some of the new technologies such as GPS, Missed Call Balance Enquiry Facility, Upgradation from IPV4 to IPV6 for Internet banking, Biometric based E-kyc and Mobile Banking.

IT INITIATIVES TAKEN DURING THE YEAR

Connectivity up-gradation for Branches: In view of providing better customer services, Bank is upgrading

प्रदान करने हेतु बैंक कम से कम 2 Mbps की कनेक्टिविटी तक का उन्नतिकरण कर रहा है। इस क्रम में हम 1202 VSATs को अधिक 2 Mbps की कनेक्टिविटी वाली क्षमता से बदल रहे हैं। इसके अतिरिक्त बैंक समस्त शाखाओं में दो माध्यम से कम से कम 2 Mbps की गति से कनेक्टिविटी प्रदान करने के लिए प्रयासरत है। आशा है कि अपर्याप्त कनेक्टिविटी की समस्या का निकट भविष्य मे समाधान हो जाएगा।

सी०टी०एस० क्लेयरिंग:

ग्राहकों द्वारा खाते में जमा किए गए चेकों की क्लेयरिंग के लिए 04 नए सी०टी०एस० क्लेयरिंग केंद्र स्थापित करने की दिशा मे बैंक प्रयासरत है। वर्तमान में 22 सी०टी०एस० क्लेयरिंग केंद्र कार्यरत हैं एवं अन्य केंद्र भी शीघ्र ही कार्यशील हो जाएंगे।

हेल्प डेस्क सहायता:

हमारे सभी ग्राहकों के लिये हेल्प डेस्क सहायता प्रदान की जा रही है। ग्राहक हेल्प लाइन नंबर पर संपर्क कर अपने खाते से संबन्धित अवशेष, लेन–देन विवरण जैसी अन्य जानकारी प्राप्त कर सकते हैं।

नेटवर्क माइग्रेशन:

बैंक ने पूर्ववर्ती बैंको e-GBA और e-AUPGB के सफलता पूर्वक टेक्निकल माइग्रेशन के पश्चात नेटवर्क का माइग्रेशन भी सफलता पूर्वक कर लिया है।

भिन्न IFSC :

ग्राहकों को एन०ई०एफ०टी०/आर०टी०जी०एस० के माध्यम से कुशल धन प्रेषण हेतु प्रत्येक शाखा को भिन्न–भिन्न IFSC प्रदान करने की दिशा मे बैंक प्रयासरत है।

प्रबन्धन एवं सेवायें :

कैश रिसाईकलर मशीन:

बैंक द्वारा 150 कैश रिसाईकलर मशीन को शाखाओं में स्थापित करने का अनुमोदन मिल गया है। कैश रिसाईकलर एक अनुकूल माधम है जिससे ग्राहक लेन–देन से संबंधी दैनिक कार्य किसी बैंक कर्मचारी की सहायता के बिना कर सकते हैं।

प्रधान कार्यालय हेतु नवीन परिसर का किराये पर लिया जाना:

समामेलन के पश्चात प्रधान कार्यालय हेतु बड़े परिसर की आवश्यकता को दृष्टिगत रखते हुए एक नवीन परिसर का किराए पर लिया जाना प्रस्तावित है।

नयी शाखा का उद्घाटन:

वित्तीय वर्ष 2020–21 में बैंक द्वारा बहराइच परिक्षेत्र में नयी शाखा "बैदौरा" का उद्घाटन किया गया है।

22 क्षेत्रीय कार्यालय:

आगरा, अलीगढ, बहराइच, बाँदा, बाराबंकी, बिसवां, भिनगा चित्रकूट, एटा, फर्रुखाबाद, फिरोजाबाद, हरदोई, हाथरस, कन्नौज, लखीमपुर, लखनऊ, महोबा, मैनपुरी, मिर्जापुर, उरई, सीतापुर, तथा उन्नाव में परिचालित 22 क्षेत्रीय कार्यालयों में मार्च 2021 तक शाखाओं की स्थिति निम्नवत है:–

connectivity to minimum 2 Mbps. For that we are in process of replacing 1202 VSATs with higher band width of 2 Mbps. Apart from it, Bank is also in process to provide dual mode of connectivity of minimum 2 MBPS speed in all branches of the Bank. We expect that the issue of poor connectivity will be fully resolved in the days to come.

CTS CLEARING:

Bank has proposed 04 new CTS centres for clearing of cheques deposited by the customers in their accounts. Presently 22 CTS centres have started working and remaining centres will also be made operational shortly.

HELP DESK FACILITY:

Bank is providing help desk facility to all our customers. Customers can call help line number to know the details related to their account e.g. balance enquiry, transaction enquiry etc.

NETWORK MIGRATION :

After successful technical migration of e-GBA and e-AUPGB our Bank has successfully completed network migration also.

SEPARATE IFSC :

To facilitate our customers with efficient remittance of fund through NEFT/RTGS, our Bank is in process to provide separate IFSC to each of our Branches.

ADMINISTRATION AND SERVICES :

CASH RECYCLER MACHINES:

Bank has given approval for installation of 150 Cash Recycler Machines in our Branches. The Cash Recycler Machines are an ideal solution for day-to-day banking operations which can deposit and pay the money to the customers without any intervention of Bank staff.

ACQUIRING NEW PREMISES FOR HEAD OFFICE ON RENT:

Keeping in view of the necessity of bigger premises for Head Office in post amalgamation circumstances, it is proposed to acquire new premises for Head office on rental basis.

OPENING OF NEW BRANCHES

In the financial year 2020-21 a new Branch "Bedaura" was opened by Bank in Bahraich Region.

22 REGIONAL OFFICES:

Branch position as on March, 2021 in twenty Two Regional Offices which are operating from Agra, Aligarh, Bahraich, Banda, Barabanki, Bhinga, Biswan, Chitrakoot, Etah, Farrukhabad, Firozabad, Hardoi, Hathras, Kannauj, Lakhimpur, Lucknow, Mahoba, Mainpuri, Mirzapur, Orai, Sitapur and Unnao are enumerated as below:-

Sl. No. क्र.सं	Regional Office	क्षेत्रीय कार्यालय	Number of Branches शाखाओं की संख्या
1	Agra	आगरा	51
2	Aligarh	अलीगढ़	75
3	Bahraich	बहराइच	65
4	Banda	बांदा	79
5	Barabanki	बाराबंकी	71
6	Bhinga	भिनगा	64
7	Biswan	बिसवां	73
8	Chitrakoot	चित्रकूट	41
9	Etah	एटा	78
10	Farrukhabad	फर्रुखाबाद	58
11	Firozabad	फिरोजाबाद	34
12	Hardoi	हरदोई	68
13	Hathras	हाथरस	56
14	Kannauj	कन्नौज	45
15	Lakhimpur	लखीमपुर	75
16	Lucknow	लखनऊ	72
17	Mahoba	महोबा	63
18	Mainpuri	मैनपुरी	44
19	Mirzapur	मिर्ज़ापुर	80
20	Orai	उरई	52
21	Sitapur	सीतापुर	63
22	Unnao	उन्नाव	60
			1367

शाखाओं की साजसज्जा:

वर्ष 2020–21 के दौरान 25 शाखाओं की साज–सज्जा का कार्य किया गया था जिनमें से कुछ प्रमुख शाखाएँ निधोली–कलाँ, पोखरा, सांडी, ख्वाजगीपुर, उरेसर, फतेहपुर–सीकरी, जटारी, विकास भवन–महोबा, कस्बा–इचौली, पतवन, गांधी आदि हैं।

सी०टी०एस०क्लीयरिंग:

पूर्व में कार्यशील सी०टी०एस०क्लीयरिंग शाखाओं के अतिरिक्त वर्ष 2020–21 में क्षेत्रीय कार्यालय भिनगा, एटा, उन्नाव, तथा महोबा क्षेत्रों की क्रमशः भिनगा, कासगंज, उन्नाव–मुख्य शाखा तथा हमीरपुर शाखा पर सी०टी०एस० क्लीयरिंग का कार्य प्रारंभ कर दिया गया है।

अचल आस्तियां :

क) मूल्यह्रास को कम करके अचल संपत्तियों को परंपरागत लागत के आधार पर दर्शाया गया है।

ख) परिसर की लागत में भूमि की लागत, फ्री होल्ड और लीज होल्ड दोनों शामिल हैं।

ग) वित्तीय सहायता प्राप्त होंने की स्थिति में अचल आस्तियों को निबल राशि से पूंजीकृत किया गया है।

FACE LIFTING OF BRANCHES

Face lifting of total 25 branches were done during the year 2020-21 out of which some of the branches are Nidholi-Kalan, Pokhra, Sandi, Khwajgipur, Uresar Fatehpur Sikri, Jattari, Vikas Bhawan-Mahoba , Kasba-Ichauli, Patvan, Gandhi etc.

C.T.S. CLEARING:

During year 2020-21, apart from previously functional CTS clearing system an outward CTS clearing system is made functional at Bhinga, Kasganj, Unnao (Main-Branch) and Hamirpur Branches under Regional Office Bhinga, Etah, Unnao and Mahoba respectively.

FIXED ASSETS:

A) Fixed assets are stated as historical cost less depreciation.

B) Cost of premises includes cost of land, both the freehold and leasehold.

C) Fixed assets are capitalised net of financial assistance, wherever received.

अचल आस्तियों पर मूल्यह्रास :

आस्तियों पर मूल्यह्रास स्ट्रेटलाइन पद्धति से किया जाता है। आस्तियों पर मूल्यह्रास बैंक द्वारा निर्धारित दरों तथा कम्प्यूटरों पर मूल्यह्रास का प्रावधान भारतीय रिजर्व बैंक द्वारा निर्धारित दरों पर किया जाता है।

मूल्यह्रास गणना की पद्धति निम्नवत है :

1) आस्तियों के मूल्यह्रास की गणना स्ट्रेट लाइन पद्धति से की गयी है जिसके दर का निर्धारण बैंक द्वारा संदर्भित आस्ति के प्रयोग योग्य आंकलित शेष जीवन के आधार पर किया गया है जबकि कम्प्यूटरों पर मूल्यह्रास की गणना स्ट्रेटलाइन विधि से रिजर्व बैंक द्वारा निर्धारित दरके अनुसार की गयी है।
2) वर्ष के दौरान जुड़ने वाले मूल्यह्रास की गणना आस्तियों के प्रयोग में लाए जाने वाले दिनों के अनुसार आनुपातिक आधार पर किया गया है।
3) वर्ष के दौरान बेचे गए/निस्तारित किए गए आस्तियों हेतु मूल्यह्रास नहीं प्रदान किया गया है।
4) ऐसे सभी आस्तियों जिनका अवशेष जीवन 3 या 5 साल है (कंप्यूटर एवं साइकिल) के अलावा अन्य सभी आस्तियों का अवशिष्ट मूल्य 5% निर्धारित किया गया है जहाँ आस्तियों की लागत मूल्य को उनके उपयोगी जीवन पर एमार्टाइज किया गया है।

DEPRECIATION ON FIXED ASSETS:

Depreciation is charged as per straight line method, on assets at the rates determined by the bank and on computers at the rates prescribed by RBI. Accounting procedure for calculating depreciation is as under:-

1) Depreciation on assets is charged on the Straight line method at the rates determined by the bank on the basis of estimated useful life of respective asset except in respect of computers where it will be calculated on the straight line method at the rates prescribed by RBI.
2) Depreciation on additions is provided on the proportionate basis for number of days the assets are put to use.
3) No depreciation is provided for on the assets sold/ disposed off during the year.
4) 5% residual value is kept for all the assets except with estimated life 3 years or 5 years (Computers and cycles) where the entire cost of assets is amortised over the useful life.

बैंक में सतर्कता इकाई

सतर्कता इकाई में सतर्कता अधिकारी प्रायोजक बैंक से प्रतिनियुक्त हैं और बैंक ऑफ इंडिया के सीवीओ कार्यालय द्वारा पर्यवेक्षित है। धोखाधड़ी जोखिम प्रबंधन नीति और व्हिसल ब्लोअर नीति (आंतरिक और बाहरी) बैंक में लागू हैं और सभी शाखाओं को अनुदेश पत्र के माध्यम से अनुपालन हेतु प्रेषित की गयी हैं। स्टाफ सदस्यों के खिलाफ सतर्कता के मामलों को हमारी आंतरिक सलाहकार समिति द्वारा मामले मे किए गए वर्गीकरण के अनुमोदन के लिए सीवीओ, बैंक ऑफ इंडिया के पास भेजा जाता है। धोखाधड़ी की घटनाओं की रोकथाम व भागीदारी और दंडात्मक सतर्कता के लिए उपाय नियमित रूप से विभाग द्वारा किए जाते हैं और नवीनतम धोखाधड़ी के मामलों की रोकथाम के लिए परिपत्रों के माध्यम से समय–समय पर कदम उठाए जाते हैं। उपरोक्त के अलावा, सतर्कता इकाई नियमित रूप से बैंक की क्रय प्रक्रियाओं में सीवीसी दिशानिर्देशों के सावधानीपूर्वक अनुपालन के लिए प्रशासन और सेवा विभाग को सलाह देती है। सतर्कता इकाई, एचआर विभाग को प्रभावी जॉब रोटेशन और बैंक के कर्मचारियों/अधिकारियों के नियमित रूप से एक निश्चित आवधि के पश्चात सीवीसी के दिशानिर्देशों के अनुसार स्थानांतरण की सलाह देती है एवं सीवीसी के दिशानिर्देशों के अनुसार, सभी अधिकारियों से संबन्धित वित्तीय वर्ष मे 31 मार्च तक संपत्ति और देयताओं का वार्षिक विवरण प्राप्त करने की सलाह देती है व इनकी हर साल और यादृच्छिक आधार पर समीक्षा की जाती है। इसके अतरिक्त अधिकारियों की एग्रीड लिस्ट के साथ–साथ संदिग्ध सत्यनिष्ठा वाले अधिकारियों की सूची बैंक में तैयार की जाती है व इनकी समय–समय पर समीक्षा की जाती है। वित्तीय वर्ष 2020–21 में बैंक ने सतर्कता प्रशासन पर परिचालन दिशा–निर्देशों को संहिताबद्ध करके सतर्कता नियमावली जारी की है। इस पहल से बैंक में सतर्कता जागरूकता एवं अनुपालन के स्तर में सुधार होगा।

VIGILANCE ADMINISTRATION IN BANK

Vigilance unit headed by Vigilance Officer deputed from Sponsor Bank and supervised by office of CVO, Bank of India is functional in the Bank. Fraud Risk Management Policy and Whistle Blower Policy (Internal & External) are in place and have been circulated to all Branches. Vigilance cases against staff members are referred to the CVO, Bank of India invariably, for his approval for the classification of the case done by our Internal Advisory Committee. Measures for preventive as well as participative and punitive vigilance for avoiding occurrence of frauds are regularly taken by the department and circulars on modus operandi of latest fraud cases, steps to be taken for preventive vigilance /prevention of frauds are issued from time to time. Apart from the above, the Vigilance Unit regularly advises the Administration & Services Department for meticulous compliance of CVC guidelines in purchase and procurement processes of the Bank. The Vigilance unit also advises the HR Department for effective Job rotation and transfer of employees/officials of the Bank on regular basis at a desired periodicity, in line with the CVC guidelines, obtaining annual Statement of Assets and Liabilities from all officers as of 31st March every year and be reviewed on random basis. Agreed list of officers as well as list of officers of doubtful integrity is maintained in the Bank and is reviewed periodically. During F.Y. 2020-21 Bank has brought out Vigilance Manual by codifying operational guidelines on the vigilance administration. This initiative will improve the level of vigilance awareness and compliance in the Bank.

जोखिम प्रबंधन एवं अनुपालन

भारतीय रिजर्व बैंक / नाबार्ड से प्राप्त दिशा–निर्देशों के अनुसार, बैंक द्वारा निदेशक मंडल की मंजूरी के साथ एक जोखिम प्रबंधन नीति तैयार की गयी है।

जोखिम प्रबंधन नीति परिचालन, अग्रिम, तरलता, अनुपालन, प्रबंधन और बाजार जोखिम जैसे विभिन्न जोखिम क्षेत्रों को शामिल करती है। मुख्य प्रबंधक के नेतृत्व में एक जोखिम प्रबंधन विभाग भी प्रधान कार्यालय में कार्यरत है जो नियमित रूप से विभिन्न जोखिम क्षेत्रों की पहचान करता है और जोखिम न्यूनीकरण के लिए संबंधित परिचालनात्मक विभागों को अपनी सलाह भेजता रहता है।

जोखिम प्रबंधन विभाग के प्रदर्शन की निगरानी के लिए बैंक ने एक महाप्रबंधक की अध्यक्षता में प्रधान कार्यालय स्तर पर जोखिम प्रबंधन समिति का गठन किया है जो विभिन्न जोखिम क्षेत्रों पर अपनी सिफारिशें देने के लिए हर तिमाही में बैठक करती है। जोखिम प्रबंधन संबंधी कार्यों की एक संक्षिप्त रिपोर्ट नियमित रूप से निदेशक मंडल और त्रैमासिक आधार पर निदेशक मंडल की जोखिम प्रबंधन उप समिति के समक्ष प्रस्तुत की जाती है। प्रतिवेदन अवधि के दौरान बोर्ड की जोखिम प्रबंधन समिति और प्रधान कार्यालय की जोखिम प्रबंधन समिति की चार–चार बैठकें बुलाई गयीं।

नाबार्ड द्वारा जारी की गई सलाह के अनुसार, बैंक ने अनुपालन कार्य नीति तैयार की है और निदेशक मंडल की उचित मंजूरी के साथ लागू की गई है । नीति में RBI, NABARD, CVC, UIDAI, IRDAI आदि द्वारा जारी किए गए सभी नियामक दिशा–निर्देशों के साथ–साथ बैंकिंग, कराधान और धनशोधन आदि से संबंधित कानून भी शामिल हैं। इस नीति के अनुसार, श्री राजेंद्र प्रसाद, महाप्रबंधक को बैंक का मुख्य अनुपालन अधिकारी नामित किया गया है। प्रत्येक स्तर पर अनुपालन सुनिश्चित कराने के लिए, प्रधान कार्यालय के साथ–साथ क्षेत्रीय कार्यालयों में भी एक अनुपालन विभाग स्थापित किया गया है।

शाखाओं में अनुपालन की स्थिति की जांच करने के लिए, सभी 22 क्षेत्रीय कार्यालयों से 220 नमूना शाखाएं हर साल अनुपालन परीक्षण से गुजरती हैं। अनुपालन परीक्षण की टिप्पणियों पर जहाँ आवश्यक हो सुधारात्मक कदम उठाये जाते हैं। निदेशक मंडल, बोर्ड की जोखिम प्रबंधन उपसमिति और प्रधान कार्यालय की जोखिम प्रबंधन समिति की प्रत्येक बैठक में अनुपालन की स्थिति पर एक संक्षिप्त रिपोर्ट सूचनार्थ व निर्देशार्थ प्रस्तुत की जाती है। उच्च अधिकारियों और उक्त समितियों की सिफारिशों पर सुधारात्मक कदम उठाए जाते हैं।

कृतज्ञता ज्ञापन :

बैंक का निदेशक मण्डल श्री अमित कुमार, सहायक महाप्रबंधक, भारतीय रिजर्व बैंक, लखनऊ, श्री एस.श्रीनाथ, महाप्रबंधक क्षेत्रीय कार्यालय, नाबार्ड, लखनऊ, श्री प्रमोद कुमार, संयुक्त निदेशक, डी.आई.एफ., उत्तर प्रदेश सरकार लखनऊ, श्री रामकृष्ण, संयुक्त निदेशक, डी.आई.एफ., उत्तर प्रदेश सरकार,

RISK MANAGEMENT AND COMPLIANCE

In accordance with the guidelines received from RBI/NABARD, the bank has introduced a Risk Management Policy with the approval of the Board of Directors.

The Risk Management policy covers various risk areas such as Operational, Credit, Liquidity, Compliance, Management and Market risk. A Risk Management Department headed by Chief Manager is also functional at Head Office which regularly identifies various risk parameters and sends its recommendations to related functional departments for risk mitigation.

To monitor performance of Risk Management Department, the bank has set up a Risk Management Committee at Head Office in the chairmanship of a General Manager, which meets every quarter to give its recommendations on the various risk factors. A summarized report on working of Risk Management Department is also placed before the Board of Directors and Risk Management Sub Committee of Board on quarterly basis. During the period under report, four meetings of Risk Management Sub Committee of Board and Risk Management Committee of Head Office were convened.

As per advisory issued by NABARD, the bank has formulated Compliance Function Policy and has implemented it after due approval of Board of Directors. The policy covers all the regulatory guidelines issued by RBI, NABARD, CVC, UIDAI, IRDAI etc. and also laws related to banking, taxation and Money Laundering etc. In accordance with this policy Mr. Rajendra Prasad, General Manager has been designated as Chief Compliance Officer of the Bank. To ensure compliance at all levels, a Compliance Department has been established at Head Office as well as at Regional Offices.

To examine compliance status in the branches, 220 sample branches covering all 22 Regions undergo compliance testing every year. On the observations of the compliance testing, corrective steps are taken wherever necessary. A summarized report on compliance status is being placed in each meeting of Board of Directors, Risk Management Sub Committee of Board and Risk Management Committee of Head Office for information and guidance. Corrective steps are taken on the recommendations of the higher officials and said committees.

ACKNOWLEDGEMENT

The Board of Directors thanks our Directors, Shri Amit Kumar, Assistant General Manager, Reserve Bank of India, Lucknow, Shri S. Srinath, General Manager, NABARD,

लखनऊ, श्री हरेशचंद मंगल, आंचलिक प्रबंधक, बैंक ऑफ इंडिया, आगरा अंचल एवं श्री यादवेन्द्र नारायण द्विवेदी, आँचलिक प्रबंधक, बैंक ऑफ इंडिया, लखनऊ अंचल को बैंक के सुगम संचालन एवं उनकी सक्रिय सहभागिता हेतु धन्यवाद ज्ञापित करता है।

बैंक का निदेशक मण्डल भारत सरकार, नाबार्ड, रिजर्व बैंक आफ इण्डिया एवं उत्तर प्रदेश सरकार को समय समय पर उनके द्वारा प्रदत्त मार्ग दर्शन हेतु एवं प्रवर्तक बैंक, बैंक आफ इण्डिया को उनके अनवरत सहयोग एवं मार्ग दर्शन हेतु विशेषतः महाप्रबंधक (आर.आर.बी. प्रभाग) एवं उनके सहयोगी, महाप्रबन्धक (सूचना प्रौद्योगिकी) एवं उनके सहयोगी तथा महाप्रबन्धक (वित्तीय समावेशन विभाग) एवं उनके सहयोगी और बैंक आफ इण्डिया के डाटा सेन्टर को सी.बी.एस. तथा आर.टी.जी.एस. / एन.ई.एफ.टी. सुविधाएं बैंक में कार्यान्वित कराने के लिए सदभावना सहित धन्यवाद ज्ञापित करता है।

बोर्ड श्री एस. श्रीनाथ, महाप्रबंधक, नाबार्ड एवं श्री आर.एम. पाण्डेय, उप–महाप्रबंधक, बैंक ऑफ इंडिया को उनके द्वारा बैंक के निदेशक के रूप में प्रदान की गई सेवाओं के लिए सदैव याद रखेगा।

निदेशक मण्डल बैंक के ग्राहकों के प्रति भी आभार व्यक्त करता है तथा उनकी प्रशंसा करता है जिन्होंने हमारे बैंक के प्रति अपना विश्वास लगातार बनाये रखा है। बैंक का निदेशक मण्डल आगरा, अलीगढ, बहराइच, बाँदा, बाराबंकी, चित्रकूट, एटा, अयोध्या, फर्रुखाबाद, फिरोजाबाद, हमीरपुर, हरदोई, हाथरस, जालौन, कन्नौज, कासगंज, लखीमपुर खीरी, लखनऊ, महोबा, मैनपुरी, मथुरा, मिर्जापुर, श्रावस्ती, सीतापुर, सोनभद्र और उन्नाव जनपदों के अधिकारियों को भी धन्यवाद ज्ञापित करता है जिन्होंने विभिन्न सरकारी योजनाओं के क्रियान्वयन तथा अतिदेयों की वसूली में सहयोग एवं सहभागिता की।

बैंक का निदेशक मण्डल मे. अमित रे एण्ड कं. चार्टर्ड एकाउन्टेन्ट्स (केन्द्रीय सांविधिक लेखा परीक्षक) के प्रति भी धन्यावाद ज्ञापित करता है जिन्होंने बैंक का सांविधिक लेखा परीक्षण निर्धारित समय से पूर्ण किया साथ ही 67 अन्य शाखा अंकेक्षकों को भी धन्यवाद् ज्ञापित करता है जिन्होंने उन्हे सहयोग प्रदान किया जिनके नाम हैं :

मेसर्स ए. बी. टंडन एंड कंपनी, मेसर्स ए. जे. एसोसिएट्स, मेसर्स अग्रवाल एंड अग्रवाल, मेसर्स अग्रवाल भार्गव एंड एसोसिएट्स, मेसर्स अग्रवाल बंसल सकूजा, मेसर्स अग्रवाल जोधानी एंड कंपनी, मेसर्स अजय आदित्य एंड क., मेसर्स अखिलेश के पांडे एंड कंपनी, मेसर्स अनामिका एंड को., मेसर्स अनिल भगत एंड एसोसिएट्स, मेसर्स अनिल चढ़ा एंड एसोसिएट्स, मेसर्स अंकित मित्तल एंड कंपनी, मेसर्स आर्सन एंड को., मेसर्स अरविन्द कुमार जैन एंड को. ,मेसर्स अरविन्द सक्सेना एंड को., मेसर्स अवनीश के. रस्तोगी एंड एसोसिएट्स, मेसर्स भटाचार्य एंड मेहरोत्रा, मेसर्स बीएसएसजी एंड कंपनी, मेसर्सचौधरी पांडिया एंड को., मेसर्स डी. डी जालान एंड को., मेसर्स डी.एस. शुक्ला एंड को., मेसर्स दास महेश्वरी एंड कंपनी, मेसर्स दीपक के. गुजराती एंड एसोसिएट्स, मेसर्स धरम तनेजा एसोसिएट्स, मेसर्स धर्मेन्द्र सावित्री एंड एसोसिएट्स, मेसर्स दिनेश अशोक एंड को., मेसर्स जी.पी. गुप्ता एंड एसोसिएट्स, मेसर्स गोयल

Lucknow, Shri Pramod Kumar, Joint Director, DIF, U. P. Government, Lucknow, Shri Ram Krishna, Joint Director, DIF, U. P. Government Lucknow, Shri Haresh Chand Mangal, Zonal Manager, Bank of India, Agra Zone and Shri Yadvendra Narain Dwivedi, Zonal Manager, Bank of India, Lucknow Zone for their active involvement in smooth functioning of the Bank.

The Board of Directors extends their sincere thanks to Govt. of India, NABARD, Reserve Bank of India and Government of U.P. for the guidance provided from time to time and also to Sponsor Bank, Bank of India for their constant support and guidance from GM (RRB Division) & his team, GM (IT) & his team and Data center of Bank of India for extending all out support for implementing CBS and RTGS/ NEFT Facility.

The Board also places on record the services rendered to the Bank by Directors who demitted office during the current year namely Shri S. Srinath, General Manager, NABARD and Shri R. M. Pandey, Deputy General Manager, Bank of India as Director on our Board.

The Board of Directors also acknowledges and thanks all our customers for continuing to place their trust in our Bank. The Board of Directors expresses its thanks to District Authorities of Agra, Aligarh, Bahraich, Banda, Barabanki, Chitrakoot, Etah, Ayodhya, Farrukhabad, Firozabad, Hamirpur, Hardoi, Hathras, Jalaun, Kannauj, Kasganj, Lakhimpur Khiri, Lucknow, Mahoba, Mainpuri, Mathura, Mirzapur, Shravasti, Sitapur, Sonbhadra, and Unnao for their support and co-operation in implementation of various state sponsored schemes and recovery of overdues.

The Board also thanks M/s Amit Ray and Company (Central Statutory Auditors) for completing the statutory Audit of the Bank within the stipulated time with the co-operation of other 67 Branch Auditors namely:

M/S A. B. TANDAN & COMPANY, M/S A. J. ASSOCIATES, M/S AGARWAL & AGRAWAL, M/S AGARWAL BHARGAVA & ASSOCIATES, M/S AGGARWAL BANSAL AND SAKUJA,M/S AGRAWAL JODHANI & CO.,M/S AJAY AADITYA & CO., M/S AKHILESH K PANDEY & COMPANY, M/S ANAMIKA & CO, M/S ANIL BHAGAT & ASSOCIATES, M/S ANIL CHADHA & ASSOCIATES, M/S ANKIT MITTAL & COMPANY, M/S ARSAN & Co.,M/S ARVIND KUMAR JAIN & CO., M/S ARVIND SAXENA & CO., M/S AVANISH K. RASTOGI & ASSOCIATES,M/S BHATTACHARYA & MEHROTRA, M/S BSSG & COMPANY, M/S CHAUDHARY PANDIYA & CO, M/S D.D. JALAN & CO., M/S D. S. SHUKLA & CO., M/S DAS MAHESHWARI & COMPANY, M/S DEEPAK K. GUJRATI & ASSOCIATES, M/S DHARAM TANEJA ASSOCIATES, M/S DHARMENDRA SAVITRI &

सिंघल एंड एसोसिएट्स, मेसर्स गोपाल गुप्ता एंड को., मेसर्स गुलाटी शर्मा एंड एसोसिएट्स, मेसर्स गुप्ता अनुप एंड को., मेसर्स गुप्ता संदीप एंड एसोसिएट्स, मेसर्स गुप्ता शिव एंड को., मेसर्स हर्ष के अग्रवाल एंड एसोसिएट्स, मेसर्स हेमंत गुप्ता एंड एसोसिएट्स, मेसर्सजे एल चावला एंड को, मेसर्स जय भगवान एंड कंपनी, मेसर्स जे पी एंड एसोसिएट्स, मेसर्स के के कोहली एंड को, मेसर्स के. एस. मिश्रा एंड एसोसिएट्स, मेसर्स के. साजन एंड को., मेसर्स कपिल कुमार अग्रवाल एंड एसोसिएट्स, मेसर्स कृष्ण कुमार अग्रवाल एंड को, मेसर्स मनीष गोयल एंड को., मेसर्स मानु एंड एसोसिएट्स, मेसर्स मेहरोत्रा एंड मेहरोत्रा, मेसर्स मोहन लाल एंड को., मेसर्स एन.के. सलुजा एंड को.,मेसर्स निर्भय एंड एसोसिएट्स, मेसर्स नितिन ब्रिज एंड को., मेसर्स ओम रस्तोगी एंड कंपनी, मेसर्स पवन साहनी एंड एसोसिएट्स, मेसर्स प्रमोद हरीश एंड एसोसिएट्स, मेसर्स आर ए एम के आर ए जे एंड एसोसिएट्स, मेसर्स आरएसपीएस एंड को., मेसर्स रसुल सिंघल एंड को., मेसर्स एस.एन. गुप्ता एंड को., मेसर्स एस. सुखीजा एंड एसोसिएट्स, मेसर्स एस.एन. कपूर एंड एसोसिएट्स, मेसर्स संजय राजीव एंड को., मेसर्स संजीव के. गुप्ता एंड को., मेसर्स संतानी एंड मौर्या, मेसर्स सुदीप कुलश्रेष्ठ एंड को, मेसर्स टंडन एंड महेन्द्रा, मेसर्स वीएसएम एंड कंपनी, मेसर्स विजय श्री एंड एसोसिएट्स, मेसर्स विमल दीक्षित एंड एसोसिएट्सस।

निदेशक मंडल बैंक के सभी स्टाफ सदस्यों को उनके समर्पण तथा लगन/निष्ठा से पूरे वर्ष कार्य करने के लिए मुक्त कंठ से प्रशंसा करता है।

कृते निदेशक मंडल एवं उनकी ओर से

(एस.बी. सिंह)
अध्यक्ष
स्थान : लखनऊ
तिथि : 02 जून, 2021

ASSOCIATES, M/S DINESH ASHOK & CO.,M/S G. P. GUPTA & ASSOCIATES, M/S GOEL SINGHAL & ASSOCIATES, M/S GOPAL GUPTA & Co., M/S GULATI SHARMA & ASSOCIATES, M/S GUPTA ANOOP & CO., M/S GUPTA SANDEEP & ASSOCIATES, M/S GUPTA SHIV & CO., M/S HARSH K AGARWAL & ASSOCIATES, M/S HEMANT GUPTA & ASSOCIATES, M/S J L CHAWLA & CO, M/S JAI BHAGWAN & COMPANY, M/S JAY PEE & ASSOCIATES,M/S K K KOHLI & CO, M/S K. SAJJAN &CO., M/S KAPIL KUMAR AGARWAL & ASSOCIATES, M/S KRISHAN KUMAR AGARWAL & CO, M/S MANISH GOYAL & CO., M/S MANU & ASSOCIATES, M/S MEHROTRA & MEHROTRA, M/S MOHAN LAL & CO., M/S N. K. SALUJA & CO., M/S NIRBHAYA & ASSOCIATES, M/S NITIN BRIJ & CO., M/S OM RASTOGI AND COMPANY, M/S PAWAN SAWHNEY & ASSOCIATES, M/S PRAMOD HARISH AND ASSOCIATES, M/S R A M K R A J & ASSOCIATES, M/S RSPS & CO., M/S RASOOL SINGHAL & CO., M/S S. N. GUPTA & CO., M/S S. SUKHIJA & ASSOCIATES, M/S S.N.KAPUR & ASSOCIATES, M/S SANJAY RAJIV & CO., M/S SANJEEV K. GUPTA & CO., M/S SANTANI & MAURYA, M/S SUDEEP KULSRESHTHA & CO, M/S TANDON & MAHENDRA, M/S VSM & COMPANY, M/S VIJAY SHREE & ASSOCIATES, M/S VIMAL DIXIT & ASSOCIATES.

The Board records its deep appreciation for the sincere and dedicated services rendered by the staff of the Bank at all levels during the current financial year.

For and on behalf of the Board

(S. B. Singh)
CHAIRMAN
Place: Lucknow.
Dated : 02nd June, 2021

Balance Sheet 2020-2021

FORM - "A"

BALANCE SHEET AS ON 31st MARCH, 2021

(Amount in Rs.)

CAPITAL & LIABILITIES	Schedule	As on 31.03.2021	As on 31.03.2020
Capital	1	1,53,86,43,950.00	1,53,86,43,950.00
Reserves & Surplus	2	20,01,78,90,576.01	18,96,73,72,910.94
Deposits	3	3,01,60,78,11,411.62	2,80,14,13,28,733.25
Borrowings	4	21,11,80,77,788.80	18,16,79,42,712.35
Other Liabilities & Provisions	5	8,94,80,01,055.41	14,46,82,17,519.25
TOTAL		**3,53,23,04,24,781.84**	**3,33,28,35,05,825.79**
ASSETS			
Cash & Balances with Reserve Bank of India	6	16,89,78,41,706.00	14,15,37,19,303.19
Balances with Banks and Money at Call & Short Notice	7	69,10,06,85,157.25	69,50,93,51,129.42
Investments	8	63,60,94,71,416.00	58,92,07,82,448.00
Advances	9	1,80,35,30,66,570.28	1,74,82,30,10,317.73
Fixed Assets	10	82,70,31,001.36	75,91,57,220.75
Other Assets	11	22,44,23,28,930.95	15,11,74,85,406.70
TOTAL		**3,53,23,04,24,781.84**	**3,33,28,35,05,825.79**
Contingent Liabilities	12	1,33,41,71,969.73	1,11,65,99,867.50
Bills for Collections		9,24,86,778.91	9,23,41,278.91
Significant Accounting Policies	17		
Notes of Accounts	18		

Schedule 1 to 18 form integral part of Accounts
"As per our report of even date attached"

For and on behalf of the Board of Directors

For Amit Ray & Co.
Chartered Accountant
FRN – 000483C

(S.B. Singh)
Chairman

(CA Abhishek Sharma)
Partner
M.No. – 403861

(Brij Lal)
Bank of India Nominee

(Amit Kumar)
RBI Nominee

(T.P.Manoj)
NABARD Nominee

Date: 02-06-2021
Place : Lucknow

(Pramod Kumar)
Govt. of UP Nominee

(Ram Krishna)
Govt. of UP Nominee

(Haresh Chand Mangal)
Bank of India Nominee

DIRECTORS

Form - B

PROFIT AND LOSS ACCOUNT FOR THE PERIOD ENDED MARCH. 2021

(Amount in Rs.)

	Particulars	Schedule	For the Period Ended MAR. 2021	For the Period Ended MAR. 2020
I.	**INCOME**			
	Interest Earned	13	26,80,22,71,841.94	23,95,73,09,519.67
	Other Income	14	4,61,82,97,418.99	3,42,96,38,681.72
	TOTAL		**31,42,05,69,260.93**	**27,38,69,48,201.39**
II.	**EXPENDITURE**			
	Interest Expended	15	12,26,11,05,968.23	12,46,55,18,169.11
	Operating Expenses	16	6,94,76,90,294.84	6,64,13,00,554.32
	Provisions & Contingencies	16A	11,16,12,55,332.79	7,82,88,30,066.66
	TOTAL		**30,37,00,51,595.86**	**26,93,56,48,790.09**
III.	**PROFIT / LOSS**			
	Net Profit for the Year		**1,05,05,17,665.07**	**45,12,99,411.30**
	Less: Provision for Deferred Tax Liability		-	-
	Less: Provision for Income Tax for Earlier Years		-	-
	Net Profit available for appropriation		**1,05,05,17,665.07**	**45,12,99,411.30**
IV.	**APPROPRIATIONS**			
	Transfer to:			
i.	Statutory Reserve		30,00,00,000.00	15,00,00,000.00
ii.	Capital Reserve		3,81,92,167.00	77,08,566.30
iii	Revenue & Other Reserves			
a	IFR		NIL	NIL
	iiiA. Other Reserves		60,63,25,498.07	15,85,90,845.00
	iiiB. IT Development Fund		NIL	5,00,00,000.00
	iiiC. HR Development Fund		2,00,00,000.00	5,00,00,000.00
iv	Investment Reserve Fund (IRF)		NIL	NIL
v	Special Reserve Fund		8,60,00,000.00	3,50,00,000.00
	TOTAL		**1,05,05,17,665.07**	**45,12,99,411.30**

Schedule 1 to 18 form integral part of Accounts

"As per our report of even date attached"

For Amit Ray & Co.
Chartered Accountant
FRN – 000483C

(CA Abhishek Sharma)
Partner
M.No. – 403861

Date: 02-06-2021
Place : Lucknow

For and on behalf of the Board of Directors

(S.B. Singh)
Chairman

(Brij Lal)
Bank of India Nominee

(Amit Kumar)
RBI Nominee

(T.P.Manoj)
NABARD Nominee

(Pramod Kumar)
Govt. of UP Nominee

(Ram Krishna)
Govt. of UP Nominee

(Haresh Chand Mangal)
Bank of India Nominee

DIRECTORS

SCHEDULE 1 - CAPITAL

	Particulars	As on 31.03.2021	As on 31.03.2020
i	Authorised Capital (200,00,00,000 shares of Rs. 10 each)	20,00,00,00,000.00	20,00,00,00,000.00
ii	Issued, Subscribed, Called up & paid Capital	1,53,86,43,950.00	1,53,86,43,950.00
	TOTAL	1,53,86,43,950.00	1,53,86,43,950.00

SCHEDULE 2 - RESERVES & SURPLUS

	Particulars	As on 31.03.2021	As on 31.03.2020
i	**Statutory Reserve**		
	Opening Balance	5,81,80,68,132.66	5,66,80,68,132.66
	Additions during the period	30,00,00,000.00	15,00,00,000.00
	Deductions during the period	-	-
	TOTAL (i)	**6,11,80,68,132.66**	**5,81,80,68,132.66**
ii	**Capital Reserve**		
	Opening Balance	31,25,14,595.99	30,48,06,029.69
	Additions during the period	3,81,92,167.00	77,08,566.30
	Deductions during the period	-	-
	TOTAL (ii)	**35,07,06,762.99**	**31,25,14,595.99**
iii	**Share Premium**	-	-
iv	**Revenue and other Reserve**		
A	**Investment Fluctuation Reserve**		
	Opening Balance	1,00,00,000.00	1,00,00,000.00
	Additions during the period	-	-
	Deductions during the period	-	-
	TOTAL (iv-A)	**1,00,00,000.00**	**1,00,00,000.00**
B	**Other Reserve**		
	Opening Balance	11,60,24,36,577.58	11,51,38,45,732.58
	Additions during the period	60,63,25,498.07	15,85,90,845.00
	Deductions during the year (transferred to Special Reserve u/s 36(1) (viii) for F/Y 2018-19)	-	7,00,00,000.00
	TOTAL (iv-B)	**12,20,87,62,075.65**	**11,60,24,36,577.58**
C	**IT Development Fund**		
	Opening Balance	40,00,00,000.00	35,00,00,000.00
	Additions during the period	-	5,00,00,000.00
	Deductions during the period	-	-
	TOTAL (iv-C)	**40,00,00,000.00**	**40,00,00,000.00**
D	**HR Development Fund**		
	Opening Balance	25,00,00,000.00	20,00,00,000.00
	Additions during the period	2,00,00,000.00	5,00,00,000.00
	Deductions during the period	-	-
	TOTAL (iv-D)	**27,00,00,000.00**	**25,00,00,000.00**
v	**Investment Reserves Fund**		
	Opening Balance	25,62,00,000.00	25,62,00,000.00
	Additions during the period	-	-
	Deductions during the period	-	-
	TOTAL (v)	**25,62,00,000.00**	**25,62,00,000.00**
vi	**Special Reserve Fund u/s 36(1)(viii)**		
	Opening Balance	31,81,53,604.71	21,31,53,604.71
	Additions during the period	8,60,00,000.00	3,50,00,000.00
	Additions during the year (transferred u/s 36(1)(viii) for F/Y 2018-19 from Other Reserve)	-	7,00,00,000.00
	Deductions during the period		
	TOTAL (vi)	**40,41,53,604.71**	**31,81,53,604.71**
vii	**PROFIT DURING THE QUARTER**		
	GRAND TOTAL (i to vii)	**20,01,78,90,576.01**	**18,96,73,72,910.94**

SCHEDULE 3 - DEPOSITS

	Particulars	As on 31.03.2021	As on 31.03.2020
i	Demand Deposits		
	From Banks	3,99,16,716.20	-
	From Others	10,23,16,53,517.75	7,85,67,92,701.52
ii	Savings Bank Deposits	2,09,16,34,42,889.94	1,92,57,33,02,578.36
iii	Term Deposits		
	From Banks	38,83,82,503.19	-
	From Others	81,78,44,15,784.54	79,71,12,33,453.38
	TOTAL	**3,01,60,78,11,411.62**	**2,80,14,13,28,733.25**
i	Deposits of Branches in India	3,01,60,78,11,411.62	2,80,14,13,28,733.25
ii	Deposits of Branches outside India	NIL	NIL
	TOTAL	**3,01,60,78,11,411.62**	**2,80,14,13,28,733.25**

SCHEDULE 4 - BORROWINGS

	Particulars	As on 31.03.2021	As on 31.03.2020
	Borrowings in India		
i	Reserve Bank of India	NIL	NIL
ii	Other Banks	2,76,26,48,561.36	11,77,85,99,181.46
iii	Other Institutions and agencies	18,35,54,29,227.44	6,38,93,43,530.89
	Borrowings outside India	NIL	NIL
	TOTAL (I & II)	**21,11,80,77,788.80**	**18,16,79,42,712.35**
	Secured Borrowings including I & II above	**21,11,80,77,788.80**	**18,16,79,42,712.35**

SCHEDULE 5 - OTHER LIABILITIES & PROVISIONS

	Particulars	As on 31.03.2021	As on 31.03.2020
I	Bills Payable	76,67,62,363.59	73,83,47,700.04
II	Inter Office Adjustments (Net)	13,26,579.94	31,55,15,435.10
III	Interest Accrued	44,00,35,745.31	34,11,91,688.66
IV	Others (including provisions)	7,73,98,76,366.57	13,07,31,62,695.45
	TOTAL	**8,94,80,01,055.41**	**14,46,82,17,519.25**

SCHEDULE 6 - CASH & BALANCES WITH RESERVE BANK OF INDIA

	Particulars		As on 31.03.2021	As on 31.03.2020
I	Cash in Hand (including foreign currency notes - NIL)		2,85,93,41,706.00	2,61,41,19,303.19
II	Balance with Reseve Bank of India			
a)	In Current Account		14,03,85,00,000.00	11,53,96,00,000.00
b)	In other Accounts		NIL	NIL
	TOTAL		**16,89,78,41,706.00**	**14,15,37,19,303.19**

SCHEDULE 7 - BALANCES WITH BANKS AND MONEY AT CALL & SHORT NOTICE

	Particulars		As on 31.03.2021	As on 31.03.2020
	In India			
(i)	Balance with Banks			
(a)	In Current Accounts		2,32,36,85,157.25	8,12,50,03,786.42
(b)	In Other Deposits Accounts		66,77,70,00,000.00	61,38,43,47,343.00
(ii)	Money at Call and Short Notice			
(a)	With Banks		-	-
(b)	With other Institutions		-	-
	TOTAL (I)		**69,10,06,85,157.25**	**69,50,93,51,129.42**
	Outside India			
(a)	In Current Accounts		-	-
(b)	In Other Deposits Accounts		-	-
(c)	Money at Call and Short Notice		-	-
	TOTAL (II)		-	-
	GRAND TOTAL (I+II)		**69,10,06,85,157.25**	**69,50,93,51,129.42**

SCHEDULE 8 - INVESTMENTS

	Particulars		As on 31.03.2021	As on 31.03.2020
	Investments in India			
(i)	Government Securities		61,21,17,63,614.00	53,03,77,39,646.00
(ii)	Other Approved Securities		-	-
(iii)	Shares		26,82,800.00	26,82,800.00
(iv)	Debentures and Bonds		1,23,50,30,002.00	1,78,03,60,002.00
(v)	Others (Mutual Funds Units, etc)		1,15,99,95,000.00	4,10,00,00,000.00
	TOTAL		**63,60,94,71,416.00**	**58,92,07,82,448.00**
	Investments outside India			
			NIL	NIL
	GRAND TOTAL			
	Gross value of Investment		**63,60,94,71,416.00**	**58,92,07,82,448.00**
	Less: Provision for Depreciation		**63,60,94,71,416.00**	**58,92,07,82,448.00**
	Net Value of Investment		-	-
			63,60,94,71,416.00	**58,92,07,82,448.00**

SCHEDULE 9 - ADVANCES

	Particulars	As on 31.03.2021	As on 31.03.2020
(i)	**Bills Purchased and Discounted**	-	-
(ii)	**Cash Credit/Overdraft & Loans repayable on demand**	1,80,06,12,57,607.69	1,67,87,46,66,224.99
	Less: InterBank Participation Certificate - Issued	1,00,00,00,000.00	-
	Add: InterBank Participation Certificate - Participated	-	-
	Net Cash Credit/Overdraft & Loans repayable on demand	-	-
(iii)	**Term Loans**	30,61,04,86,361.15	31,01,44,73,947.66
	TOTAL (A)	**2,09,67,17,43,968.84**	**1,98,88,91,40,172.65**
(i)	**Secured by Tangible Assets**	2,05,04,70,23,208.80	1,97,22,89,52,846.43
(ii)	**Covered by Bank/Govt. Guarantee**	60,55,34,518.13	61,52,53,688.35
(iii)	**Unsecured**	4,01,91,86,241.91	1,04,49,33,637.87
	TOTAL (B)	**2,09,67,17,43,968.84**	**1,98,88,91,40,172.65**
I	**Advance in India**		
(i)	**Priority Sector**	2,00,53,96,10,470.07	1,90,39,76,04,770.59
	Less: Priority Sector Lending Certificate	33,00,00,00,000.00	33,70,50,00,000.00
	Less: InterBank Participation Certificate - Issued	1,00,00,00,000.00	-
	Add: InterBank Participation Certificate - Participated	-	-
	Net Priority Sector	**1,67,53,96,10,470.07**	**1,56,69,26,04,770.59**
(ii)	**Public Sector**	-	-
(iii)	**Banks**	-	-
(iv)	**Others**	9,13,21,33,498.77	8,49,15,35,402.06
	Add: Priority Sector Lending Certificate	33,00,00,00,000.00	33,70,50,00,000.00
	Net Others	**42,13,21,33,498.77**	**42,19,65,35,402.06**
	TOTAL (C-I)	**2,09,67,17,43,968.84**	**1,98,88,91,40,172.65**
	Add : Advance Nature		**3,32,58,45,267.71**
C-I		**2,09,67,17,43,968.84**	**2,02,21,49,85,440.36**
C-II	**Advances outside India**	-	-
C-III	**Prudential Write Off**	22,80,10,46,286.86	9,01,03,42,859.36
C-IV	**Provision for URI**	1,98,75,69,394.70	4,34,91,86,441.27
	Gross Advances (I+II-III-IV)	1,84,88,31,28,287.28	1,88,85,54,56,139.73
C-V	**PROVISIONS FOR NPA**	4,53,00,61,717.00	14,03,24,45,822.00
	GRAND TOTAL C (I+II-III-IV-V)	**1,80,35,30,66,570.28**	**1,74,82,30,10,317.73**

SCHEDULE 10 - FIXED ASSETS

	Particulars	As on 31.03.2021	As on 31.03.2020
I.	Premises		
	At cost as at 1st April	26,97,77,584.09	26,92,85,340.05
	Additions during the period	-	4,92,244.04
	Deductions during the period	-	-
	Depreciation to date	3,41,24,935.00	3,11,64,687.88
	TOTAL	**23,56,52,649.09**	**23,86,12,896.21**
II.	Other Fixed Assets (Including Furniture & Fixtures)		
	At cost as at 1st April	2,55,17,48,370.21	2,51,43,25,866.08
	Additions during the period	11,53,77,247.43	7,33,30,446.38
	Deductions during the period	59,50,245.49	3,59,07,941.98
	Depreciation to date	2,17,74,39,072.48	2,05,51,71,289.94
	TOTAL	**48,37,36,299.67**	**49,65,77,080.54**
III.	Capital Work-in-Progress		
	FRRC , Routers	10,76,42,052.60	2,39,67,244.00
	Total	**10,76,42,052.60**	**2,39,67,244.00**
	GRAND TOTAL (I+II+III)	**82,70,31,001.36**	**75,91,57,220.75**

SCHEDULE 11 - OTHER ASSETS

	Particulars	As on 31.03.2021	As on 31.03.2020
I	Inter Office Adjustements (net)	-	-
II	Interest Accrued	7,25,72,63,956.08	5,71,04,91,229.42
III	Tax paid in advance/tax deducted at source	3,42,86,07,535.03	4,50,40,89,958.20
IV	Stationery and Stamps	2,76,361.95	3,09,158.70
V	Others	11,75,61,81,077.89	8,22,84,40,328.09
VI	Less Advance nature		3,32,58,45,267.71
	TOTAL	**22,44,23,28,930.95**	**15,11,74,85,406.70**

SCHEDULE 12 - CONTINGENT LIABILITIES

	Particulars	As on 31.03.2021	As on 31.03.2020
I	Claims against Bank not acknowledge as debts	85,052.00	85,052.00
II	Liabilities for partly paid investment	NIL	NIL
III	Liabilities on account of outstanding forwards exchange contracts	NIL	NIL
IV	Guarantees given on behalf of constituents in India		
	(a) In India	24,07,76,985.00	23,38,64,854.00
	(b) Outside India	NIL	NIL
V	Acceptances, endorsements and other obligations	9,24,86,778.91	9,23,41,278.91
VI	Other items for which Bank is contingently liable DEAF	1,00,08,23,153.82	79,03,08,682.59
	TOTAL	**1,33,41,71,969.73**	**1,11,65,99,867.50**

SCHEDULE 13 - INTEREST EARNED

	Particulars		For the Period Ended MAR. 2021	For the Period Ended MAR. 2020
i.	Interest / Discount on Advances/bills		18,69,25,68,324.07	15,62,32,44,205.33
ii.	Income on Investments		4,33,70,54,753.51	4,79,07,00,782.24
iii.	Interest on balance with Reserve Bank of India & other Inter Bank Funds		3,77,26,48,764.36	3,54,33,64,532.10
iv.	Others			-
	TOTAL		**26,80,22,71,841.94**	**23,95,73,09,519.67**

SCHEDULE 14 - OTHER INCOME

	Particulars		For the Period Ended MAR. 2021	For the Period Ended MAR. 2020
i.	Commission, exchange and brokerage		12,35,10,656.38	16,84,83,807.52
ii.	Profit on sale of investment		1,71,14,44,879.28	79,80,12,563.13
	Less: Loss on sale of investment		-	-
iii.	Profit on revaluation of invesments		-	-
	Less:Loss on revaluation of investments		-	-
iv.	Profit on sale of land building and other assets		29,78,416.42	13,51,089.61
	Less:Loss on sale of land building and other assets		1,29,086.85	16,881.40
v.	Profit on exchange transactions		-	-
	Less: Loss on exchange transactions		-	-
vi.	Income earned by way of dividends etc., from subsidiaries / companies and / or joint ventures abroad / in India		-	-
vii.	Miscellaneous Income		2,78,04,92,553.76	2,46,18,08,102.86
	TOTAL		**4,61,82,97,418.99**	**3,42,96,38,681.72**

SCHEDULE 15 - INTEREST EXPENDED

	Particulars	For the Period Ended MAR. 2021	For the Period Ended MAR. 2020
i.	Interest on Deposits	11,38,09,79,499.97	11,63,20,72,590.64
ii	Interest on Reserve Bank of India/Inter Bank Borrowing	88,01,26,468.26	83,34,45,578.47
iii.	Others		
	TOTAL	**12,26,11,05,968.23**	**12,46,55,18,169.11**

SCHEDULE 16 - OPERATING EXPENSES

	Particulars	For the Period Ended MAR. 2021	For the Period Ended MAR. 2020
i.	Payment to and provisions for employees	4,69,54,41,911.73	4,54,74,83,270.16
ii.	Rent, Taxes and Lighting	31,29,78,721.56	31,21,21,116.31
iii.	Prinitng and Stationery	2,31,17,190.91	6,96,99,763.09
iv.	Advertisement and Publicity	18,29,906.48	42,12,448.80
v.	Depreciation on Bank's property	13,05,31,662.15	14,18,53,436.00
vi.	Directors fees,allowances & expenses	-	-
vii.	Auditors' fees and expenses (including Branch Auditors' fees and expenses)	5,80,36,878.50	6,91,24,008.50
viii.	Law Charges	25,59,023.76	62,02,884.91
ix.	Postage,Telegrams, Telephone etc.	1,85,99,735.70	1,94,78,682.29
x.	Repairs and maintenance	2,05,73,998.77	4,16,74,493.76
xi.	Insurance	36,92,37,478.36	30,70,95,382.97
xii.	Other Expenditure	1,31,47,83,786.92	1,12,23,55,067.53
	TOTAL	**6,94,76,90,294.84**	**6,64,13,00,554.32**

SCHEDULE 16 A - PROVISION & CONTINGENCIES

	Particulars		For the Period Ended MAR. 2021	For the Period Ended MAR. 2020
i	Provision for Standard Assets & Stress assets		(5,90,25,115.11)	9,29,84,253.43
ii	Provision for NPAs		5,35,20,89,848.22	1,69,22,01,351.45
iii	Provision for debit entries pending more than 6 months		(1,03,21,362.00)	10,95,047.00
iv	Provision for Fraud & Forgery		(64,80,498.15)	81,49,061.01
v	Depriciation on securities		1,88,53,795.00	68,48,664.00
vi	Provision for Pension		4,05,06,38,615.48	6,08,00,00,000.00
vii	Provision for Salary Arrear		1,56,37,17,739.15	
viii	Provision for Gratuity		(24,85,920.48)	
ix	Provision for Leave Encashment		22,27,47,499.85	
x	Provision for NPS Employee Share		2,18,92,603.83	
xi	Provision for loot robbery		21,07,127.00	16,74,337.00
xii	Deffered Tax			(5,41,22,647.23)
xiii	Bonus		21,000.00	
ivx	Ex Gratia		75,00,000.00	
	TOTAL		**11,16,12,55,332.79**	**7,82,88,30,066.66**

CASH FLOW STATEMENT
FOR THE PERIOD 1st APR.20 TO 31st MAR.2021

Sl.	Particulars	Amt in Rs. As on 31.03.2021	Amt in Rs. As on 31.03.2020
I	**Cash Flow from Operating Activities**	1,05,05,17,665.07	45,12,99,411.30
(A)	Net profit before Taxation and Extraordinary items		
	Adjustment for Non-cash and Non-operating Items	.	.
(B)	Add: **Items to be Added**	13,05,31,662,15	14,18,53,436.00
	Depreciation	1,29,086.85	16,881.40
	Loss on sale of Fixed Assets	-	9,29,84,253.43
	Provision for Standard Assets	5,35,20,89,848.22	1,69,22,01,351.45
	Provision for Non-Performing Assets		
(C)	Less: **Items to be Deducted**	-	0
	Wage revision Arrear	1,71,14,44,879.28	79,80,12,563.13
	Profit on sale of investment	29,78,416.42	13,51,089.61
	Profit on sale of Fixed Asset	5,90,25,115.11	0.00
	Reversal of Provision for Standard	-	0.00
	Dividend received		
(D)	**Operating Profit before Working Capital Changes (A+B-C)**	**4,75,98,19,851.48**	**1,57,89,91,680.84**
(E)	Add: **Decrease in Current Assets and**		
	Increase in Current Liabilities		
	Details:		
	Increase in Deposits	21,46,64,82,678.37	16,47,25,37,165.41
	Increase in Other Liabilities	-5,46,64,94,980.95	3,68,75,21,319.42
	Decrease in Investments	-	12,62,87,91,871.36
	Decrease in Other Assets	-8,40,03,25,947.42	-4,41,38,78,822.68
		7,59,96,61,750.00	**28,37,49,71,533.51**
(F)	Less: **Increase in Current Assets and**		
	Decrease in Current Liabilities		
	Details:		
	Decrease in Borrowings	-2,95,01,35,076.45	73,43,04,547.91
	Increase in Investments	4,68,86,88,968.00	
	Increase in Advances	10,88,21,46,100.77	4,55,42,89,379.44
		12,62,06,99,992.32	**5,28,85,93,927.35**
(G)	**Cash generated from Operations (D+E-F)**	**-26,12,18,390.84**	**24,66,53,69,287.00**
(H)	Less: Direct Tax paid / Add: Refund	**-1,07,54,82,423.17**	**-2,55,47,268.85**
I	**Net Cash from Operating Activities**	**81,42,64,032.33**	**24,69,09,16,555.85**
II	**Cash Flow from Investing Activities**		
	Add: Proceeds from sale of Fixed assets		
	Dividend received	87,99,575.06	3,41,52,100.59
	Profit on sale of investment	-	0.00
		1,71,14,44,879.28	79,80,12,563.13

Sl.	Particulars	Amt in Rs.	Amt in Rs.
	Less: Purchase of Fixed assets	19,90,52,056.03	8,95,29,934.42
	Net Cash from Investing Activities	**1,52,11,92,398.31**	**74,26,34,729.30**
III	**Cash Flow from Financing Activities**	NIL	NIL
	Add: Proceeds from Issue of Shares & Debentures		
	Proceeds from other Long term borrowings		
	Less: Final dividend paid	-	0.00
	Interim Dividend paid		
	Interest on debentures & loans paid		
	Repayments of Loans		
	Redemption of Debentures/Preference shares		
	Net Cash from Financing Activities	-	0.00
IV	**Net Increase/Decrease in Cash & Cash Equivalents (I+II+III)**	**2,33,54,56,430.64**	**25,43,35,51,285.15**
V	**Add: Cash & Cash equivalents in the beginning of the year (31st Mar.2020)**		
	Cash & Balances with RBI	14,15,37,19,303.19	13,39,71,15,887.72
	Balances with Banks & Money at Call & short Notice	69,50,93,51,129.42	44,83,24,03,259.74
	Cash & Cash equivalents as at 31st March 2020 (IV+V)	**83,66,30,70,432.61**	**58,22,95,19,147.46**
VI	**Cash & Cash equivalents as at 31st March 2021**		
	Cash & Balances with RBI	16,89,78,41,706.00	14,15,37,19,303.19
	Balances with Banks & Money at Call & short Notice	69,10,06,85,157.25	69,50,93,51,129.42
		85,99,85,26,863.25	**83,66,30,70,432.61**

For and on behalf of the Board of Directors

For Amit Ray & Co.
Chartered Accountant
FRN – 000483C

(S.B. Singh)
Chairman

(CA Abhishek Sharma)
Partner
M.No. – 403861

(Brij Lal)
Bank of India Nominee

(Amit Kumar)
RBI Nominee

(T.P.Manoj)
NABARD Nominee

Date: 02-06-2021
Place : Lucknow

(Pramod Kumar)
Govt. of UP Nominee

(Ram Krishna)
Govt. of UP Nominee

(Haresh Chand Mangal)
Bank of India Nominee

DIRECTORS

अनुसूची–17
महत्वपूर्ण लेखा नीतियाँ

1. लेखांकन पद्धति :

संलग्न वित्तीय विवरणीयाँ व्यवसाय की निरंतरता की परिकल्पना के अनुसार ऐतिहासिक लागत के आधार पर तैयार की गई हैं और वह भारत में सामान्यतः अपनाई जा रही पद्धति एवं सांविधिक उपबन्धों के अनुरूप है।

2. निवेश :

भारतीय रिजर्व बैंक के दिशा–निर्देशों के अनुसार विनिवेशों का वर्गीकरण "परिपक्वता तक धारित", "कारोबार हेतु धारित" एवं "विक्रय हेतु उपलब्ध" श्रेणियों में किया गया है। बैंककारी विनियमन अधिनियम 1949 की तृतीय अनुसूची के फार्म "ए' के अनुसार विनिवेशों का वर्गीकरण पांच समूहों में किया जाता है– सरकारी प्रतिभूतियां, अन्य अनुमोदित प्रतिभूतियां, शेयर, डिबेन्चर और बन्ध पत्र, तथा अन्य (म्यूचुवल फण्ड एवं यूनिट आदि) निवेशों मे किया गया है।

2.1. वर्गीकरण का आधार :

निवेशों का वर्गीकरण सामान्यतया उसके अधिग्रहण के समय किया जाता है :

क) **परिपक्वता तक धारित :** इस श्रेणी में वर्गीकृत विनिवेशों को बैंक को परिपक्वता तक धारित करना होता है।

ख) **कारोबार के लिए धारित :** जो निवेश इस आशय से किये जाते हैं कि इन्हें निवेश के 90 दिनों के अन्दर विक्रय कर लिया जायगा, इस श्रेणी में वर्गी.त होते है।

ग) **विक्रय के लिए उपलब्ध :** जो निवेश "'परिपक्वता तक धारित' या "'कारोबार के लिए धारित' श्रेणी में नहीं वर्गी.त किये जाते है उन्हें इस श्रेणी में वर्गीकृत किया जाता है।

2.2 मूल्यांकन की विधि :

निवेशों का मूल्यांकन भारतीय रिजर्व बैंक के दिशा–निर्देशों के अनुसार किया जाता है।

क) परिपक्वता तक धारित :

इस श्रेणी के तहत निवेशों का मूल्यांकन उनके अधिग्रहण लागत पर लिया गया है। इनके अधिग्रहण पर भुगतान की गई प्रीमियम की राशि यदि हो तो उसे परिपक्वता की शेष बची अवधि में परिशोधित किया गया है। भारतीय रिजर्व बैंक के दिशा निर्देशों के अनुसार परिपक्वता तक धारित प्रतिभूतियों पर प्रीमियम का परिशोधन" अनुसूची–13 के–अर्जित ब्याज के मद में निवेश आय से काटा जाता है।

(ख) कारोबार के लिए धारित / बिक्री के लिए उपलब्ध :

इस वर्ग के अन्तगर्त निवशों का मूल्यांकन वास्तविक मूल्य पर किया जाता है स मूल्य वधर्न / मूल्य ह्रास प्रतिभूतियों के प्रत्येक वर्ग के लिए समग्र होता है और यथा लागू शुद्ध मूल्य ह्रास को लाभ–हानि खाते में लेखित किया जाता है तथा शुद्ध मूल्यवर्धन को छोड़ दिया जाता है।

SCHEDULE 17
SIGNIFICANT ACCOUNTING POLICIES:

1. ACCOUNTING CONVENTION:

The accompanying financial statements have been prepared by following the going concern concept, generally on a historical cost basis and conform to the statutory provisions and practices prevailing in India, except as otherwise stated.

2. INVESTMENTS:

Investments are classified under 'Held to Maturity', 'Held for Trading' and 'Available for Sale' categories as per Reserve Bank of India (RBI) guidelines. In conformity with the requirements in Form A of the third Schedule to the Banking Regulation Act, 1949, these are classified under five groups- Government Securities, Other Approved Securities, Shares, Debentures and Bonds, and other (Mutual Fund Units etc.).

2.1 Basis of classification

Classification of an investment is normally done at the time of its acquisition:

a) Held to Maturity

These comprise investments, the Bank intends to hold on to maturity.

b) Held for Trading

Investments acquired with the intention to trade within 90 days from the date of purchase are classified under this head.

c) Available for Sale

Investments which are not classified either as "Held to Maturity" or as "Held for Trading" are classified under this head.

2.2 Method of Valuation

Investments are valued in accordance with the RBI guidelines.

(a) Held to Maturity

Investments included in this category are carried at their acquisition cost. Premium, if any, paid on acquisition is amortized using constant yield method over the remaining period of maturity. In terms of RBI directions, amortization of premium on HTM securities is deducted from 'Schedule 13 - Interest Earned: item II - Income on Investments.'

(b) Held for Trading / Available for Sale

Investments under these categories are valued scrip-wise Appreciation / depreciation is aggregated for each class of securities and net depreciation as per applicable norms is recognized in the profit and loss account, whereas net appreciation is ignored.

(ग) प्रतिभूतियों की बिक्री से लाभ–हानिः

किसी भी प्रवर्ग में निवेशों की बिक्री पर लाभ/हानि को लाभ–हानि खाते में लिया जाता है। यदि निवेश बिक्री पर लाभ 'परिपक्वता तक धारित' निवेश श्रेणी से किया जाता है तब सममूल्य राशि को"'आरक्षित पूंजी खाता' में विनियोजित किया जाता है।

(c) Profit or loss in sale of investment

Profit or loss on sale of investment in any category is taken to profit & loss account. However, in case of profit on sale of investments under 'Held to Maturity' category, an equivalent amount is appropriated to 'Capital Reserve Account'.

3. अग्रिम एवं प्रावधान :

क) भारतीय रिजर्व बैंक द्वारा जारी दिशा निर्देशों के अनुसार उधारकर्ता को दिए गए अग्रिम को मूल/ब्याज की वसूली के आधार पर अर्जक अथवा अनर्जक आस्तियों के रूप में वर्गीकृत किया जाता है। भारतीय रिजर्व बैंक द्वारा समय–समय पर निर्धारित विवेकपूर्ण मानदंडो के अनुरूप प्रावधान कर अनर्जक आस्तियों को पुनः अवमानक, संदिग्ध एवं हानिगत आस्तियों में वर्गीकृत किया जाता है।

ख) अनर्जक अस्तियों के विषय में विशिष्ट प्रावधान द्वारा अग्रिमों को क्षति की श्रेणी के निर्धारण के आधार पर किया जाता है, जो भारतीय रिजर्व बैंक द्वारा समय–समय पर निर्धारित न्यूनतम प्रावधानीकरण मानदण्ड के अनुसार है ।

ग) आईबीए पत्र संख्या आईबीए/9772 दिनांक 26.03.2021 के अनुसार विवेकपूर्ण मानदंडों के तहत एनपीए की स्थिति तय करने के लिए दिनों की गणना के लिए अधिस्थगन अवधि (01.03.2020 से 31.08.2020) को बाहर रखा गया है।

घ). अनर्जक आस्तियों के विषय में प्रावधान और अनर्जक आस्तियों पर वसूल नहीं किये गये ब्याज को कुल अग्रिमों से घटाया जाता है।

ड.) मानक आस्तियों के रक्षित अंश के सापेक्ष प्रावधान भारतीय रिजर्व बैंक द्वारा दिए गए दिशा–निर्देशों के अनुसार किया गया है। बैंक ने अवमानक आस्तियों के लिए आर.बी.आई. द्वारा निर्धारित दरों के सापेक्ष निम्नानुसार प्रावधान किया है :

3. ADVANCES & PROVISIONING:

a) In terms of guidelines issued by the RBI, advances to borrowers are classified into "Performing or "Non-Performing" assets based on recovery of principal / interest. Non - Performing Assets (NPAs) are further classified as Sub Standard, Doubtful and Loss Assets and provision thereon is made in accordance with the prudential norms prescribed by the RBI from time to time.

b) Specific provisions in respect of NPAs are made, based on the management's assessment of the degree of impairment of the advances, taking into account the minimum provisioning norms prescribed by the RBI from time to time.

c) Moratorium period (01.03.2020 to 31.08.2020) is excluded for reckoning number of days for deciding NPA status under prudential norms as per IBA letter no. IBA/9772 dated 26.03.2021.

d) Provisions in respect of NPAs and unrealized interest are deducted from total advances.

e) Provision for standard assets is made at the rates prescribed by RBI. Provision for impaired assets is made at the rates prescribed by RBI for RRB is as under :

Category	आस्ति वर्ग	Rate prescribed by NABARD नाबार्ड द्वारा निर्धारित दर		Provision made by the Bank बैंक द्वारा किया गया प्रावधान	
		Secured portion (%) सुरक्षित भाग (%)	Unsecured portion (%) असुरक्षित भाग (%)	Secured portion (%) सुरक्षित भाग (%)	Unsecured portion (%) असुरक्षित भाग (%)
SUB STANDARD	अवमानक	10	10	10	100
Doubtful-1	संदिग्ध -1	20	100	35.70	100
Doubtful-2	संदिग्ध -2	30	100	100	100
Doubtful-3	संदिग्ध -3	100	100	100	100
Loss	हानि	100	100	100	100

4. अचल आस्तियां :

क) अचल आस्तियों को ऐतिहासिक लागत से मूल्य ह्रास को कम करके दर्शाया गया है।

ख) परिसरों की लागत में भूमि की लागत, पट्टामुक्त एवं पट्टाधारी दोनों, शामिल है।

ग) वित्तिय सहायता प्राप्त होने की स्थिति में अचल आस्तियों को निबल राशि से पूंजीकृत किया गया है ।

घ) वर्ष के दौरान अचल संपत्तियों को करों को हटाकर पूंजीकृत किया गया है।

4. FIXED ASSETS:

a) Fixed Assets are stated at historical cost less depreciation.

b) Cost of premises includes cost of land, both the freehold and leasehold.

c) Fixed assets are capitalized net of financial assistance, wherever received.

d) Fixed assets are capitalized during the year net of taxes.

5. अचल आस्तियों पर मूल्य ह्रास :

बैंक द्वारा मूल्यह्रास की गणना के लिए नयी एकाउंटिंग पद्धति अपनायी गयी है जो निम्नवत है।

क) आस्तियों के मूल्यह्रास की गणना स्ट्रेट लाइन पद्धति से की गयी है जिसकी दर का निर्धारण बैंक द्वारा संदर्भित आस्ति के प्रयोग योग्य आंकलित शेष जीवन के आधार पर किया गया है जबकि कंप्यूटर पर मूल्यह्रास की गणना स्ट्रेट लाइन विधि के से भारतीय रिजर्व बैंक द्वारा निर्धारित दर के अनुसार की गयी है।

ख) वर्ष के दौरान जुड़ने वाली आस्तियों पर मूल्यह्रास की गणना आस्तियों को प्रयोग में लाये गए दिनों की संख्या के अनुसार आनुपातिक आधार पर की गयी है।

ग) वर्ष के दौरान बेचे गए/निस्तारित किये गए आस्तियों हेतु मूल्यह्रास नहीं प्रदान किया गया है।

(घ) ऐसे सभी आस्तियों जिनका अवशेष जीवन 3 या 5 साल है (कंप्यूटर एवं साइकिल) के अलावा अन्य सभी आस्तियों का अवशिष्ट मूल्य 5: निर्धारित किया गया है जहाँ आस्तियों की लागत मूल्य को उनके उपयोगी जीवन पर एमार्टाइज किया गया है।

6 राजस्व निर्धारण:

(क) निम्न को छोड़कर आय/व्यय का लेखांकन सामान्यतया प्रोद्भवन के आधार पर किया जाता है:

(I) अनर्जक आस्तियो में वसूली से हुयी आय के मामले में, समय–समय पर भारतीय रिजर्व बैंक के दिशानिर्देशों के अनुसार, आय का निर्धारण होता है।

(II) बीमा दावों/किस्तों को नकद आधार पर लेखागत किया गया है।

(III) परिपक्व मियादी जमा राशियों को भारतीय रिजर्व बैंक के दिशा निर्देशों के अनुरूप लेखागत किया गया है।

(ख) समय समय पर जारी भारतीय रिजर्व बैंक के दिशा–निर्देशों के अनुसार अनर्जक खातों की वसूली को सर्वप्रथम ब्याज में समायोजित किया गया है और तत्पश्चात् अन्य देय राशियों में समायोजित किया गया है।

(ग) आयकर वापसी पर ब्याज का निर्धारण प्राधिकारियों के प्रासंगिक अनुदेशों/धन वापसी संबंधी आदेशों के अनुसार निश्चित किया जाता है।

7. कर्मचारी लाभ:

(क) भविष्य निधि में अंशदान के लिए लाभ–हानि खाते को प्रभारित किया गया है।

(ख) उपदान निधि योगदान तथा संचित अवकाश के नकदीकरण हेतु प्रावधान बीमांकित आधार पर किया जाता है तथा लाभ–हानि खाते को प्रभारित किया जाता है।

(ग) बैंक के बोर्ड ने अपनी बैठक दिनांक 01.12.2018 को कर्मचारी पेंशन योजना को अनुमोदित कर दिया है जिसके अनुसार अब सेवानिवृत या उनके परिवार को पेंशन की सुविधा दी जा रही है जो दिनांक 01.04.2018 से लागू है।

8 कराधान हेतु प्रावधान:

(अ) आयकर अधिनियम 1961 के अन्तर्गत वर्तमान आयकर का प्रावधान किया गया है।

5. DEPRECIATION ON FIXED ASSETS:

Bank has adopted the accounting procedure for calculating depreciation policy as under:

a) Depreciation on assets is charged on the Straight Line Method at the rates determined by the bank on the basis of estimated useful life of respective assets except in the respect of computers where it will be calculated on the straight line method at the rate prescribed by RBI.

b) Depreciation on additions is provided on the proportionate basis for the number of days the assets are put to use.

c) No depreciation is provided for on the assets sold / disposed off during the year.

d) 5% residual value is kept for all the assets except with estimated life 3 years to 5 years (Computers and cycles) where the entire cost of assets is amortised over the useful life.

6. REVENUE RECOGNITION:

a) Income / Expenditure is generally accounted for on accrual basis except:

I. In case of income on NPAs which is recognized on realization, in terms of the RBI guidelines issued from time to time.

II. Insurance claims/premiums are accounted for on cash basis.

III. Interest on fixed deposits receipt matured and unpaid are being accounted for as per RBI guidelines.

b) In terms of RBI guidelines issued from time to time, recoveries made from NPA accounts are appropriated first towards interest and thereafter towards other dues.

c) Interest on income tax refund is recognized on the basis of the relevant orders/refund orders of the authorities.

7. STAFF-BENEFITS:

a) Contribution to the Provident Fund is charged to Profit and Loss Account.

b) Contribution to recognized Gratuity fund and the provisions for encashment of accumulated leave are made on actuarial basis and charged to Profit and Loss Account.

c) Staff pension scheme is approved by the Board on 01.12.2018 and now pension/ family pension is being extended to the retirees/ family of deceased staff. This scheme is applicable from 01.04.2018.

8. PROVISION FOR TAXATION:

a) Provision for current tax is made on the basis of the assessable income under the Income Tax Act, 1961.

(ब) आस्थगित कर आस्ति/देयता को कर योग्य आय तथा लेखाविधि आय में समायान्तर के कारण मान्यता दी गयी है जोकि एक अवधि में उत्पन्न होती है तथा एक अथवा एक से अधिक अवधि में विपर्यय हेतु समर्थ है। अवशोषण रहित मूल्य ह्रास तथा अग्रेनीत हानि आधारित आस्थगित कर आस्तियों को तब तक मान्यता प्रदान नहीं की गयी है जब तक आस्थगित कर आस्तियों की वसूली के सापेक्ष भविष्य में पर्याप्त कर योग्य आय की परोक्ष रूप से उपलब्ध होना अवश्यभावी हो।

9. प्रावधान, आकस्मिक देयताएं और आकस्मिक आस्तियां :

भारतीय सनदी लेखाकार संस्थान द्वारा जारी लेखा मानक 29 'प्रावधन, आकस्मिक देयताएं तथा आकस्मिक आस्तियां' के अनुसार बैंक प्रावधानों की पहचान उसी समय करती है जब विगत संव्यवहार के परिणाम स्वरूप वर्तमान में देयताएं निकलती हैं तथा यह भी संभव है कि श्रोतों के बहिर्गमन जिसमे आर्थिक लाभ समाविष्टत हों तथा जब प्राक्कलन राशि की देयताएं बनेगी तब देयताओं के निपटान के लिए इसकी आवश्यकता होगी।

वित्तीय विवरणों में आकस्मिक आस्तियों का लेखन नहीं किया गया है क्योंकि इससे उस आय की गणना/लेखांकित हो जाएगी जिसकी उगाही कभी हुई ही नहीं।

b) Deferred tax assets/liabilities are recognized on annual basis, subject to consideration of prudence, on timing difference between taxable income and accounting income that originate in one period and are capable of reversal in one or more subsequent periods. Deferred tax assets are not recognized on unabsorbed depreciation and carry forward losses unless there is virtual certainty that sufficient future taxable income will be available against which such deferred tax assets can be realized.

9. PROVISIONS, CONTINGENT LIABILITIES AND CONTINGENT ASSETS :

As per the Accounting Standard 29 "Provisions, Contingent Liabilities and Contingent Assets" issued by the Institute of Chartered Accountants of India, the Bank recognizes provisions only when it has a present obligation as a result of a past event, it is probable that an outflow of resources embodying economic benefits will be required to settle the obligations and when a reliable estimate of the amount of the obligation can be made.

Contingent Assets are not recognized in the financial statements since this may result in the recognition of income that may never be realized.

"As per our report of even date attached"

For and on behalf of the Board of Directors

For Amit Ray & Co.
Chartered Accountant
FRN – 000483C

(S.B. Singh)
Chairman

(CA Abhishek Sharma)
Partner
M.No. – 403861

Date: 02-06-2021
Place : Lucknow

(Brij Lal)
Bank of India Nominee

(Amit Kumar)
RBI Nominee

(T.P.Manoj)
NABARD Nominee

(Pramod Kumar)
Govt. of UP Nominee

(Ram Krishna)
Govt. of UP Nominee

(Haresh Chand Mangal)
Bank of India Nominee

DIRECTORS

SCHEDULE 18
खातों से सम्बंधित अन्य लेखा टिप्पणियाँ
NOTES ON ACCOUNTS AND OTHER EXPLANATORY INFORMATION

1. दिनांक 31–03–2021 तक अन्तर शाखा प्रविष्टियों का मिलान किया गया है एवं उन असमायोजित प्रविष्टियों की स्थिति दिनांक 31–03–2021के अनुसार निम्नवत है:

1. The Inter Branch entries have been matched on 31.03.2021 and position of un-reconciled entries as on 31.03.2021 are appended as under:

(Amt. in Rs.)

Particulars	As on 31.03.2021		As on 31.03.2020	
	No.	Amount	No.	Amount
Debit Entries	NIL	NIL	NIL	NIL
Credit Entries	2421	13,26,579.94	19,755	31,55,15,435.10
Entries outstanding for more than six months				
Debit Entries	NIL	NIL	NIL	NIL
Credit Entries	2421	13,26,579.94	19,755	31,55,15,435.10

2. बैंक द्वारा किये गये निवेशों तथा मियादी जमा रसीदों के प्रमाण पत्र,निम्न के अतिरिक्त जो अन्य बैंकों से लिए गये अधिविकर्ष हेतु उनके पास बंधक के रूप में रखे गये हैं, बैंक के अधिकार में हैं।

2. Certificates and/or Deposit Receipts of investments and Term Deposits made by the Bank are in the possession of the Bank, except following Term Deposit Receipts which are pledged against OD limits with respective banks.

Security	Purpose	Principal Value as on 31-03-2021	Principal Value as on 31-03-2020
TDRs with Bank of India, Gomti Nagar	Pledged against OD limits and guarantees	3786,01,00,000	1500,25,00,000
TDRs with State Bank of India, Gomti Nagar		250,00,00,000	50,00,00,000
TDRs with Indian Bank (Ew Allahabad Bank)		45,00,000	45,00,000
TDRs with Axis Bank, Indira Nagar		61,69,00,000	-
TDRs with Baroda UP Gramin Bank		-	107,73,47,343
TDRs with BOI pledged with NABARD	Pledged for refinance	200,99,00,000	-
TOTAL		**42,99,14,00,000**	**16,58,43,47,343**

3. भारतीय रिजर्व बैंक के परिपत्र सं आर.पी.सी.डी.रूसी.ओ.रूआर. आर.बी.रूबी.सी.:संख्या 74 / 03.05.33 / 2013–14 दिनांक 07–01–2014 के आधीन निवेशों को तीन वर्गों में "परिपक्वता तक धारित", "कारोबार के लिये धारित" तथा "बिक्री हेतु उपलब्ध" में वर्गीकृत किये गये हैं। साविधिक चल निधि (एस.एल.आर.) जिनकी बही शेष निवेश रुपये 4541,34,92,423.00 (दिनांक 31.03.2020 को रु० 5033,18,64,529.00)है, को "परिपक्वता तक धारित" वर्ग में वर्गीकृत किया गया है। निवेश जिनकी बही शेष रुपये 1790,16,46,493.00 (दिनांक 31.03.2020 को रु० 848,84,32,419.00)को "बिक्री हेतु उपलब्ध" में एवं निवेश रुपये 29,43,32,500.00 (दिनांक 31.03.2020को रु० 10,04,85,500.00) को "कारोबार के लिये धारित" में वगीकृत कर बाजार मूल्य पर मूल्यांकन किया गया है जिसकी दिनांक 31.03.2021 में स्थिति निम्नवत है:

3. In terms of RBI circular No. RPCD:CO:RRB:BC:No. 74/03.05.33/2013-14 dated 07.01.2014, investments are classified under three categories viz. "Held to Maturity", "Available for Sale" & "Held for Trading". The SLR Securities for book value of Rs. 4541,34,92,423.00 (Rs. 5033,18,64,529.00 as on 31.03.2021) have been classified under "HTM" category. The securities for book value of Rs.1790,16,46,493.00 (Rs. 848,84,32,419.00 as on 31-03-2020) are classified under "AFS" category and Rs.29,43,32,500.00 (Rs.10,04,85,500.00 as on 31-03-2020) in HFT category with mark to market norms and valuation thereof is as under:

Sl	Particulars	As on 31.03.2021 (AFS and HFT)		As on 31.03.2020 (AFS and HFT)	
		Book Value	Market Value	Book Value	Market Value
1	Government Securities	15,79,82,71,191.00	15,77,94,17,396.00	2,70,58,75,117.00	2,74,49,76,795.86
2	Other Approved Securities	-	-		-
	Shares	26,82,800.00	1,22,93,912.00	26,82,800.00	83,28,864.00
	Debentures and Bonds	1,23,50,30,002.00	1,36,67,35,415.96	1,78,03,60,002.00	1,90,35,49,350.66
	Others (Mutual Funds Units, etc)	1,15,99,95,000.00	1,17,22,38,189.78	4,10,00,00,000.00	4,11,35,92,302.37
	TOTAL	**18,19,59,78,993.00**	**18,33,06,84,913.74**	**8,58,89,17,919.00**	**8,77,04,47,312.88**

"कारोबार के लिये धारित" तथा "बिक्री हेतु उपलब्ध" वर्ग में निवेशों के मूल्यांकन में रुपये 1,88,53,795.00 (जो दिनांक 31.03.2020 को शून्य था)का शुद्ध अभिमुल्यन है। अतः "कारोबार के लिये धारित" तथा" बिक्री हेतु उपलब्ध" वर्ग में लाभ हानि आकस्मिकता से रुपये 1,88,53,795.00 का प्रावधान किया गया है। बैंक द्वारा "परिपक्वता तक धारित", वर्ग में प्रीमियम पर धारित प्रतिभूतियों के सापेक्ष रूपये 16,32,79,787.00 का परिशोधन प्रदान किया गया है।

4. निलंबित कर्मचारियों के दावों के संबंध में कोई प्रावधान नहीं किया गया है और तुलनपत्र और/या लाभ हानि खाते पर इसका प्रभाव आँका जाना संभव नहीं है।

5. अंकेक्षकों की फीस एवं व्यय रुपये 1,12,85,880.00 देय है।

6. बैंक के खाते में अतिरिक्त दावे के लिये रुपये 49,28,10,971.00 मार्च–2021(जो दिनांक 31.03.2020 को रुपये 47,12,77,179.00 था) तथा रुपये 32,75,47,336.00 मार्च–2021(जो दिनांक 31.03.2020 को रुपये 62,65,19,098.00 था) को भारत सरकार से योग्य किसानों को 2.00% ब्याज की राजकीय सहायता के प्राप्त होने हेतु लेखागत किया गया है। (एनबी.डीओआर–पालिसी/2965/आईएस–1/2018–19 दिनांक 15–02–2019)

7. **अंतर बैंक सहभागिता प्रमाण पत्र (आईबीपीसी) :**
भारतीय रिजर्व बैंक के परिपत्र आर.बी.आई./2009–10/113 आरपीसीडी.सीओ.आरआरबी.बीसी न०. 13/03.05.33/2009–10 दिनांक 04–08–2009 में निहित निर्देशों के सन्दर्भ में बैंक ने अंतर बैंक प्रमाण पत्र में सहभागिता की है, जो निम्नवत है:

There is net of depreciation of Rs. 1,88,53,795.00 (Rs. Nil on 31-03-2020) in Government Securities classified under AFS and HFT categories. Therefore, the bank has created provision of Rs. 1,88,53,795.00 (Nil on 31-03-2020) from P/L contingency against the aforementioned depreciation. The Bank has provided amortization of Rs. 16, 32, 79,787.00 on securities held at premium in HTM category.

4. No provision has been made in respect of claims of suspended employees and its effect on Balance Sheet and/or Profit Loss Account is not ascertainable.

5. Auditor's fee & expenses payable to Statutory Auditors is Rs 1,12,85,880.00

6. Bank has taken into account an additional claim of Rs. 49,28,10,971.00 for March 2021 (Rs. 47,12,77,179.00 in March 2020) & an annual claim of Rs. 32,75,47,336 /- for March 2021 (Rs.62,65,19,098/- in March 2020) under 2.00% interest subvention to eligible farmers, receivable from Govt. of India. (NB.DOR-Policy/2965/IS-1/2018-19 dated 15.02.2019,).

7. **Inter Bank Participations (IBPC)**
In terms of instructions contained in RBI circular RBI/2009-10/113 RPCD.CO. RRB.BC. No.13/ 03.05.33/ 2009-10 August 4th 2009, the Bank has entered into IBPC transactions and amount outstanding under Inter Bank Participation Certificate scheme with other banks is as under:

31.03.2021								
S. No.	Issuing Bank	Participating Bank	Transaction date	Priority Sector Advances	Non-Priority Sector Advances	Rate of Intt. payable by Issuing Bank	Tenure (Days)	Maturity Date
1	Aryavart Bank	HDFC Bank	05.11.2020	100.00	-	2.80	180	04.05.2021

31.03.2020								
S. No.	Issuing Bank	Participating Bank	Transaction date	Priority Sector Advances	Non-Priority Sector Advances	Rate of Intt. payable by Issuing Bank	Tenure (Days)	Maturity Date
1.	Aryavart Bank	-	-	-	-	-	-	-

8. **प्राथमिकता प्राप्त क्षेत्र उधार प्रमाण पत्र (पीएसएलसी)**
भारतीय रिजर्व बैंक के परिपत्र संख्या आर.बी.आई. / 2015–16/366 / फ.आई.डी.डी.सीओ.प्लान.बीसी.सं.23 / 04.09. 01 / 2015–16 दिनांकित 7 अप्रैल 2016 के अनुसार बैंक ने पी.एस. एल.सी. के अंतर्गत निम्नानुसार संव्यवहार किये हैं एवं रुपये 134.76 करोड़ का लाभ अर्जित किया है:

8. **Priority Sector Lending Certificate (PSLC)**
In terms of instructions contained in RBI Circular RBI/2015-16/366 FIDD.CO. Plan.BC. No.23/ 04.09.01/ 2015-16 April 7th 2016, the Bank has entered into PSLC transactions under Priority Sector Lending Certificate scheme as under and earned profit of Rs. 134.76 Crore:-

As on 31-03-2021

(Amount in Rs. Crore)

S.No	PSLC TYPE	Deal Date	TXN	AMOUNT	Premium %	PSLC Income/ Expense
1	SMALL AND MARGINAL FARMERS	24-04-2020	SALE	100.00	2.25	2.25
2	SMALL AND MARGINAL FARMERS	30-04-2020	SALE	500.00	2.35	11.75
3	SMALL AND MARGINAL FARMERS	30-04-2020	SALE	500.00	2.35	11.75
4	AGRICULTURE	05-05-2020	SALE	1900.00	2.00	38.00
5	AGRICULTURE	06-05-2020	BUY	-200.00	1.85	-3.70
6	SMALL AND MARGINAL FARMERS	06-05-2020	SALE	200.00	2.32	4.64
7	AGRICULTURE	11-05-2020	BUY	-200.00	1.95	-3.90
8	MICRO ENTERPRISES	18-05-2020	BUY	-100.00	0.52	-0.52
9	MICRO ENTERPRISES	18-05-2020	BUY	-100.00	0.55	-0.55
10	SMALL AND MARGINAL FARMERS	18-05-2020	SALE	200.00	1.80	3.60
11	MICRO ENTERPRISES	19-05-2020	BUY	-100.00	0.51	-0.51
12	MICRO ENTERPRISES	19-05-2020	BUY	-100.00	0.52	-0.52
13	MICRO ENTERPRISES	19-05-2020	BUY	-100.00	0.54	-0.54
14	SMALL AND MARGINAL FARMERS	19-05-2020	SALE	100.00	1.85	1.85
15	MICRO ENTERPRISES	20-05-2020	BUY	-100.00	0.54	-0.54
16	MICRO ENTERPRISES	20-05-2020	BUY	-75.00	0.54	-0.41
17	MICRO ENTERPRISES	20-05-2020	BUY	-25.00	0.54	-0.14
18	MICRO ENTERPRISES	20-05-2020	BUY	-100.00	0.53	-0.53
19	SMALL AND MARGINAL FARMERS	20-05-2020	SALE	300.00	1.80	5.40
20	SMALL AND MARGINAL FARMERS	20-05-2020	SALE	100.00	1.81	1.81
21	SMALL AND MARGINAL FARMERS	20-05-2020	SALE	100.00	1.81	1.81
22	SMALL AND MARGINAL FARMERS	20-05-2020	SALE	100.00	1.81	1.81
23	SMALL AND MARGINAL FARMERS	20-05-2020	SALE	100.00	1.82	1.82
24	MICRO ENTERPRISES	21-05-2020	BUY	-300.00	0.54	-1.62
25	MICRO ENTERPRISES	21-05-2020	BUY	-162.50	0.54	-0.88
26	MICRO ENTERPRISES	21-05-2020	BUY	-37.50	0.54	-0.20
27	SMALL AND MARGINAL FARMERS	21-05-2020	SALE	400.00	1.81	7.24
28	SMALL AND MARGINAL FARMERS	21-05-2020	SALE	100.00	1.81	1.81
29	MICRO ENTERPRISES	28-05-2020	BUY	-500.00	0.54	-2.70
30	SMALL AND MARGINAL FARMERS	28-05-2020	SALE	200.00	1.81	3.62
31	SMALL AND MARGINAL FARMERS	28-05-2020	SALE	50.00	1.81	0.91
32	SMALL AND MARGINAL FARMERS	28-05-2020	SALE	150.00	1.81	2.72
33	SMALL AND MARGINAL FARMERS	28-05-2020	SALE	100.00	1.81	1.81
34	MICRO ENTERPRISES	28-05-2020	BUY	-500.00	0.54	-2.70

(Amount in Rs. Crore)

S.No	PSLC TYPE	Deal Date	TXN	AMOUNT	Premium %	PSLC Income/ Expense
35	SMALL AND MARGINAL FARMERS	28-05-2020	SALE	200.00	1.80	3.60
36	SMALL AND MARGINAL FARMERS	28-05-2020	SALE	300.00	1.80	5.40
37	MICRO ENTERPRISES	01-06-2020	BUY	-500.00	0.53	-2.65
38	SMALL AND MARGINAL FARMERS	01-06-2020	SALE	500.00	1.80	9.00
39	MICRO ENTERPRISES	01-06-2020	BUY	-500.00	0.52	-2.60
40	SMALL AND MARGINAL FARMERS	01-06-2020	SALE	500.00	1.80	9.00
41	MICRO ENTERPRISES	01-06-2020	BUY	-500.00	0.52	-2.60
42	SMALL AND MARGINAL FARMERS	01-06-2020	SALE	100.00	1.80	1.80
43	SMALL AND MARGINAL FARMERS	01-06-2020	SALE	200.00	1.80	3.60
44	SMALL AND MARGINAL FARMERS	01-06-2020	SALE	100.00	1.80	1.80
45	SMALL AND MARGINAL FARMERS	01-06-2020	SALE	100.00	1.80	1.80
46	MICRO ENTERPRISES	02-06-2020	BUY	-1000.00	0.52	-5.20
47	MICRO ENTERPRISES	02-06-2020	BUY	-300.00	0.52	-1.56
48	SMALL AND MARGINAL FARMERS	02-06-2020	SALE	66.00	1.81	1.19
49	SMALL AND MARGINAL FARMERS	02-06-2020	SALE	200.00	1.80	3.60
50	SMALL AND MARGINAL FARMERS	02-06-2020	SALE	1000.00	1.80	18.00
51	SMALL AND MARGINAL FARMERS	02-06-2020	SALE	25.00	1.80	0.45
52	SMALL AND MARGINAL FARMERS	02-06-2020	SALE	209.00	1.78	3.72
52	SMALL AND MARGINAL FARMERS	22-06-2020	SALE	100.00	1.77	1.77
	NET OF SALE AND PURCHASE			**3300.00**		**134.76**

As on 31-03-2020

S.No	PSLC TYPE	Deal Date	TXN	AMOUNT	Premium %	PSLC Income/ Expense
1	Small and Marginal Farmers	20-06-2019	SALE	470.50	1.58	7.39
2	Small and Marginal Farmers	25-06-2019	SALE	600.00	1.55	9.30
3	Small and Marginal Farmers	27-06-2019	SALE	700.00	1.66	11.62
4	Small and Marginal Farmers	28-06-2019	SALE	500.00	1.68	8.40
5	Small and Marginal Farmers	30-03-2020	SALE	300.00	0.92	2.76
6	Small and Marginal Farmers	30-03-2020	SALE	100.00	0.90	0.90
7	Small and Marginal Farmers	30-03-2020	SALE	600.00	0.85	5.10
8	Small and Marginal Farmers	30-03-2020	SALE	100.00	0.85	0.85
	NET OF SALE AND PURCHASE			**3370.50**		**46.32**

9. बैंक द्वारा लाभ–हानि खाते में डाक, टेलीफोन एवं टेलीग्राम खातों के संबंध में शुद्ध आंकड़ों को लेखागत किया गया है।

9. The Bank has taken into account the net figure in respect of Profit & Loss - Postage, Telephone & Telegram.

10. कर– निर्धारण
अ) आय कर

10. Taxation
a) Income Tax

(Amt. in Rs.)

Particulars	2020-21	2019.20
Provision for Income Tax of current year	-	-

ब) आस्थगित कर

Particulars	2020-21	2019-20
WDV as per Books of Account	74,6185,652.65	13,05,31,662.15
WDV as per Income Tax Act, 1961	70,10,85,189.51	11,50,68,463.19

आयकर के अनुसार मूल्यह्रास, बैंक की बही के मूल्यह्रास से कम है। इसलिए कर योग्य आय लेखांकन आय से अधिक है और वित्त वर्ष 2020–2021 के दौरान आस्थगित कर देयता बनाने की कोई आवश्यकता नहीं है।

11. कुछ शाखाओं द्वारा बैंक के पक्ष में प्रभारित प्रतिभूतिका निर्धारित अवधि के अंदर निरीक्षण / मूल्याङ्कन नहीं किया गया है यद्यपि एस कार्य में पिछले वर्ष की तुलना में सुधार हुआ है। कुछ शाखाओं में द्रष्टिबंधक / बन्धक आस्तियों का बीमा उनके मूल्य से कम धन राशि का कराया गया है।

12. फसली ऋण / किसान क्रेडिट कार्ड को पूर्ण रूप से सुरक्षित माना गया है, यहाँ तक कि खड़ी फसल की प्रतिभूति के अभाव में भी"एग्रीमेंट ऑफ हाईपोथिकेशन ऑफ स्टैंडिंग क्रॉप्स" की धारा–2 के अनुसार सभी काटी गई फसल, वर्तमान व भविष्य की फसलों पर बैंक का प्रभारित है।

13. विविध जमा (संड्री क्रेडिट) एवं उचंत नामे (सस्पेंस डेबिट) खातों की पुरानी बकाया प्रविष्टियों के उचित समायोजन हेतु जांच का कार्य चल रहा हैद्य इस तरह के लंबित समाधान निकासी का खातों पर परिणामी प्रभाव वर्तमान में आँका जाना संभव नहीं है।

14. सक्रिय प्रयोग से निरस्त किये गये एवं निस्तारण हेतु रखे गये उपाबन्ध 10 में दर्शाये गये अचल आस्तियों को उनके शुद्ध वसूली योग्य मूल्य के ह्रासमान बकाया मूल्य पर दर्शाया गया है। बैंक के विचार से दिनांक 31–03–2021 की स्थिति के अनुसार अचल आस्तियों में आर्थिक क्षति नगण्य है एवं इस महत्वपूर्ण सीमा तक नहीं है जिसे लेखामानक 28 के सन्दर्भ में अभिज्ञान की आवश्यकता हो।

15. महत्वपूर्ण लेखानीतियाँ (एस.ए.पी.) 6(a) (iii) में वर्णित तथा भारतीय रिजर्व बैंक के परिपत्र सं आर.बी.आई. / डी.बी.आर. / 2015–16 / 19दिनांकित03.03.2016के अधीन अतिदेय मियादी जमाराशियों पर दिनांक 31–03–2021 तक संचित ब्याज रु. 24,81,88,702.00 (जोकि दिनांक 31.03.2020 को 21,35,71,604.00 है) का प्रावधान किया गया है।

16. बैंक द्वारा नेशनल सफाई कर्मचारी फाइनेन्स एण्ड डेवलपमेन्ट कारपोरेशन (एन.एस.के.एफ.डी.सी.), एवं नेशनल हैन्डी कैप्ड फाइनेन्स एण्ड डेवलपमेन्ट कारपोरेशन (एन.एच.एफ.डी.सी.) से पुनर्वित्त प्राप्त किया है जिसका दिनांक 31.03.2021 को अवशेष रु०92,92,900.00 एवं रु० 7,13,15,872.00है। बैंक ने दोनों निगमों से 31.03.2021 तक अवशेष राशि पुष्टि प्रमाण पत्र प्रदान करने का अनुरोध किया है, लेकिन अभी तक बैंक को शेष राशि पुष्टि प्रमाण पत्र प्राप्त नहीं हुआ है।

b) Deferred Tax

	2020-21
Depreciation as per Books of Account	13,05,31,662.15
Depreciation as per Income Tax Act, 1961	11,50,68,463.19

Depreciation as per income tax is lower than depreciation as books. Therefore taxable income is more than accounting income and there is no need to create deferred tax liability during FY 2020-2021.

11. The inspection / status to determine the value of security charged to the Bank has not been carried out at stipulated intervals by some branches, though there is some improvement in this regard in comparison to last year. At some Branches the assets hypothecated / pledged are under insured.

12. Crop loans / Kisan Credit Cards have been considered as fully secured even in the absence of security of standing crop in view of clause 2 of "Agreement of Hypothecation of Standing Crops". Whereas, the Bank has charge on all crops harvested, current as well as future crops.

13. Old outstanding entries in Sundry Credits and Suspense Debit etc. are under scrutiny for appropriate adjustments. Pending such reconciliation/ clearance, consequential impact on the accounts is not presently quantifiable.

14. Items of Fixed Assets retired from the active use and held for disposal, included in the value of Fixed Assets shown in Schedule 10, have been stated at written down value instead of their net realizable value. In the opinion of the Bank, there is no impairment of its Fixed Assets to any material extent as on 31.03.2021 requiring recognition in terms of Accounting Standard 28.

15. As stated in Significant Accounting Policies 6(a) (iii), the bank has provided interest on fixed deposit receipts which are matured and unpaid till date as specified in RBI Master Direction RBI/DBR/2015-16/19 dated March 03,2016 (last updated 22 Feb, 2019). Such interest has accumulated to the tune of Rs. 24,81,88,702.00 as on 31.03.2021 (Rs. 21, 35,719,604.00 as on 31.03.2020).

16. The Bank has borrowing as refinance from NSKFDC (National Safai Karmchari Finance and Development Corporation) and NHFDC (National Handicapped Finance and Development Corporation) to the tune of Rs.92,92,900 and Rs.7,13,15,872 respectively as on 31.03.2021. The Bank has requested to both the corporations to provide Balance Confirmation Certificates as on 31.03.2021, but till date the Bank has not received the Balance Confirmation Certificates.

17. भारतीय रिजर्व बैंक/ नाबार्ड के दिशा निर्देशों के अधीन अतिरिक्त प्रकटीकरण:

अ) पूँजी

17. Additional Disclosures in terms of RBI/NABARD guidelines.

a) Capital

Sr. No.	Particulars	31-03-2021	31.03.2020
i	CRAR (%)	10.26	10.19
ii	CRAR -Tier I Capital (%)	10.13	10.06
iii	CRAR -Tier II Capital (%)	0.13	0.13
iv	Percentage of Shareholding of the		
	a Government of India	50	50
	b State Government of Uttar Pradesh	15	15
	c Sponsor Bank	35	35
v	Amount of Subordinated Debt raised as Tier II Capital	-	-

ब) निवेश

b) Investments

(Amt. in Rs.)

Sr. No	Particulars	31-03-2021		31.03.2020	
		SLR	Non SLR	SLR	Non SLR
Value of Investments					
I	Gross value of investments	6121,17,63,614.00	239,77,07,802.00	5303,77,39,646.00	588,30,42,802.00
II	Provisions for Depreciation	NIL	NIL	NIL	NIL
III	Net value of investments	6121,17,63,614.00	239,77,07,802.00	5303,77,39,646.00	588,30,42,802.00
Movement of provisions held towards Depreciation on Investment					
I	Opening Balance	-	-	-	-
II	Add: Provision made during the year	1,88,53,795.00	-	-	-
III	Less: Write off / Write back of excess provisions during the year	-	-	-	-
IV	Closing Balance	1,88,53,795.00	-	-	-

स) रेपो संव्यवहार

c) Repo Transactions

(Amt. in Rs.)

Item	Minimum outstanding during the period	Maximum outstanding during the period	Daily Average outstanding during the period	As on 30th Sept 2020.
Securities Sold under Repos	-NA-	-NA-	-NA-	-NA-
Securities purchased under reverse Repos	-NA-	-NA-	-NA-	-NA-

द) गैर एस.एल.आर. निवेश संविभाग

(I) निर्गमकर्ता की गैर एस.एल.आर. निवेश सूची की संरचना

d) Non SLR Investments portfolio

(I) Issuer composition of Non SLR Investments

As on 31.03.2021

(Amt. in Rs.)

S. No	Issuer	Amount	Extent of Private placement	Extent of below invest grade securities	Extent of unrated securities	Extent of unlisted securities
(1)	(2)	(3)	(4)	(5)	(6)	(7)
i	P.S.Us	72,00,00,000	72,00,00,000	-	-	-
ii	F.Is	1,51,50,30,000	50,00,00,000	-	-	-
iii	Banks	1,83,600	-	-	-	-
iv	Private Corporate	24,99,202	24,99,202	-	-	-
v	Others	15,99,95,000	-	-	-	-
vi	Provisions held towards depreciation	-	-	-	-	-
	Total (i to v less vi)	2,39,77,07,802	1,22,24,99,202			

As on 31.03.2020

S. No	Issuer	Amount	Extent of Private placement	Extent of below invest grade securities	Extent of unrated securities	Extent of unlisted securities
	P.S.Us	97,00,00,000	97,00,00,000	-	-	-
ii	F.Is	4,61,50,30,000	60,00,00,000	-	-	-
iii	Banks	18,03,30,000	15,00,00,000	-	-	-
iv	Private Corporate	1,50,00,002	1,50,00,002	-	-	-
v	Others	10,26,82,800	24,99,200	-	-	-
vi	Provisions held towards depreciation	-	-	-	-	-
	Total (i to v less vi)	5,88,30,42,802	1,73,74,99,202			

(II) अनर्जक गैर एस.एल.आर. निवेश

(II) Non performing Non SLR investments

(Amt. in Rs.)

S. No	Particulars	31-03-2021	31-03-2020
a	Opening Balance	2.00	2.00
b	Additions during the period	-	-
c	Reductions during the period	-	-
d	Closing Balance	2.00	2.00
e	Total provisions held	-	-

18. जमा, ऋण, व्याप्ति एवं अनर्जक आस्तियों की एकाग्रता

18. Concentration of Deposits, Advances, Exposures and NPAs

जमा राशियों की एकाग्रता /Concentration of Deposits

(Amt. in Rs. Crore)

Particulars	31-03-2021	31-03-2020
Total Deposits of twenty largest depositors	329.03	359.18
Percentage of Deposits of twenty largest depositors to Total deposits of the Bank	1.09%	1.28%

ऋण राशियों की एकाग्रता /Concentration of Advances

(Amt. in Rs. Crore)

Particulars	31-03-2021	31-03-2020
Total Advances of twenty largest borrowers	91.02	119.26
Percentage of Advances to twenty largest borrowers to Total Advances of the Bank	0.43%	0.59%

व्यक्तियों की एकाग्रता /Concentration of Exposures

(Amt. in Rs. Crore)

Particulars	31-03-2021	31-03-2020
Total Exposures of twenty largest borrowers / customers	350.74	406.05
Percentage of Exposures to twenty largest borrowers /customers to Total Exposure of the Bank	0.69%	0.84%

अनर्जक आस्तियों की एकाग्रता /Concentration of NPAs

(Amt. in Rs. Crore)

Particulars	31-03-2021	31-03-2020
Total Exposure to top four NPA accounts	23.86	24.10

19. अस्ति गुणवत्ता
अ) क्षेत्रवार अनर्जक आस्तियाँ

19. Asset Quality
A) Sector Wise Non-Performing Assets

(Amt. in Rs.)

Sl. No	Sector	31.03.2021			31.03.2020		
		Outstanding Total Advances	Gross NPAs	Percentage of Gross NPAs to Total Advances in that sector	Outstanding Total Advances	Gross NPAs	Percentage of Gross NPAs to Total Advances in that sector
a	**Priority Sector**						
1	Agriculture and allied activities	180484332968.84	33319092316.45	18.46	173607821197.36	43187574709.70	24.88
2	Advances to industries sector eligible as priority sector lending	1182136000.00	342336773.77	28.96	930566000	330798623.16	35.55
3	Services	15381256000.00	4720837014.62	30.69	14239230000	4559901859.14	32.02
4	Personal loans	4055728000.00	1128729455.44	27.83	4355289000	1316225196.76	30.22
	Sub- total (a)	**201103452968.84**	**39510995560.28**	**19.65**	**193132906197.36**	**49394500388.76**	**25.58**
b	**Non Priority Sector**						
1	Agriculture and allied activities	-	-	-			
2	Industry	-	-	-			
3	Services	-	-	-			
4	Personal Loans	9568291000.00	3385772996.43	35.39	9082079243	3533141094.16	38.90
	Sub-total (b)	**9568291000.00**	3385772996.43	35.39	**9082079243**	3533141094.16	**38.90**
c	**Total (a+b)**	**210671743968.84**	**42896768556.71**	**20.36**	**202214985440.36**	**52927641482.92**	**26.17**
	Less: IBPC	1000000000.00		-	-	-	
	Less: Prudential Write-off & Prov. For URI	24788615681.56	24788615681.56		13359529300.63	13359529300.63	
d	**Grand Total**	**184883128287.28**	**18108152875.15**	**9.79**	**188855456139.73**	**39568112182.29**	**20.97**

ब) अनर्जक आस्तियों का संचालन

B) Movement of Non-Performing Asset

Sr. No	Particulars	31-03-2021	31-03-2020
i	**Net NPAs to Net Advances (%)**	7.53%	14.36%
ii	**Movement of NPAs (Gross)**		
a	Opening Balance (as on 1st April of the year)	39568112182.29	49302629616.14
b	Additions (Fresh NPAs during the year)	4036062093.81	30770646196.93
c	Reductions during the year	27857638447.52	39742326164.32
	1. Up-gradations	5571527689.50	25832512006.81
	2. Recoveries (excluding recoveries made from upgraded accounts)	7450660363.79	14577835219.93
	3. Technical/Prudential Write-offs	13790703427.50	-902880188.30
	4. Write-offs other than those under (3) above	1044746966.73	234859125.88
d	Balance including URI	15746535828.58	40330949648.75
e	Closing Balance *	18108152875.15	39568112182.29
iii	**Movement of Net NPAs**		
a	Opening Balance	25535666360.29	35986492391.76
b	Additions during the period	-	-
c	Reductions during the period	11957575202.14	(10450826031.47)

d	Closing Balance	13578091158.15	25535666360.29
iv	**Movement of Provisions for NPAs (excluding provisions on standard assets)**		
a	Opening Balance	14032445822.00	13316137661.00
b	Provisions made during the period	5352089848.22	1692201351.45
c	Write off (Prud. & Normal) / write back of excess provisions	(-)14854473953.22	(975893190.45)
d	Closing Balance	4530061717.00	14032445822.00

* Excluding provision for URI made during the year Rs.198,75,69,394.70 Rs. 4349186441.27 (as on 31.03.2020)}
Note: Accumulated PWO as on 31.03.2021 is Rs. 2280,10,46,286.86.

19.2 भारतीय रिजर्व बैंक के दिशा–निर्देशानुसार पुर्नसंरचना सम्बन्धी ऋण खातों के विवरण :

19.2 Details of Loan Accounts Restructured during Financial Year 2020-21 as per the guidelines issued by RBI.

(Amt. in Rs.)

Sr. No	Particulars	31-03-2021	31-03-2020
i	Total amount of loan assets subject to restructuring, rescheduling, renegotiation;	301,39,84,513.00	59,03,89,475.85
ii	The amount of Standard assets subjected to restructuring, rescheduling, renegotiation;	301,39,84,513.00	59,03,89,475.85
iii	The amount of Sub-Standard assets subjected to restructuring, rescheduling, renegotiation;	-	-
iv	The amount of doubtful assets subjected to restructuring, rescheduling, renegotiation;	-	-

19.3 पुर्नसंरचना आस्ति पुनर्गठन हेतु प्रतिभूतिकरण / पुनर्गठन कम्पनी को निक्रीत आस्तियों का विवरण

19.3 Details of financial assets sold to Securitization (SC) / Reconstruction Company (RC) for Assets Reconstruction:

Sr. No	Particulars	31-03-2021	31-03-2020
i	No. of accounts	-	-
ii	Aggregate value (net of provisions) of accounts sold to SC/ RC	-	-
iii	Aggregate consideration	-	-
iv	Additional consideration realized in respect of accounts transferred in earlier years	-	-
v	Aggregate gain / loss over net book value	-	-

20.1 क्रय / विक्रय की गयी गैर निष्पादित आस्तियों का विवरण
अ) क्रय की गयी गैर निष्पादित आस्तियों का विवरण

20.1 Details of non- performing financial assets purchased / sold
a) Details of non- performing financial assets purchased

Sr. No	Particulars	31-03-2021	31-03-2020
1.a.	No. of accounts/ purchased during the period	-	-
b.	Aggregate outstanding	-	-
2.a.	Of these, number of account restructured during the period	-	-
b.	Aggregate outstanding	-	-

ब) क्रय की गयी गैर निष्पादित आस्तियों का विवरण

b) Details of Non- Performing financial assets sold

Sr. No	Particulars	31-03-2021	31-03-2020
1	No. of accounts sold	-	-
2	Aggregate outstanding	-	-
3	Aggregate consideration received	-	-

20.2 मानक आस्तियों का प्रावधान

20.2 Provisions on Standard Asset

(Amt. in Rs.)

Sr. No	Particulars	31-03-2021	31-03-2020
a	Opening Balance	49,73,74,002.11	40,43,89,748.68
b	Additions during the period		-
C	Reduction during the period	-5,90,25,115.11	-2,65,53,962.56
d	10% Additional provision SME Adv	-	11,95,38,215.99
	Closing Balance	**43,83,48,887.00**	**49,73,74,002.11**

21 व्यवसायिक अनुपात (वार्षिक)

21 Business Ratio (Annualized)

(Amt. in Rs.)

S. No	Particulars	31-03-2021	31-03-2020
i	Interest Income as percentage to Avg. Working Funds (%)	7.77	7.35
ii	Non–Interest Income as percentage to Avg. working funds (%)	1.34	1.05
iii	Intt. Cost as percentage to Working Funds (%)	3.55	3.82
iv	Financial Margin (i + ii – iii) (%)	5.56	4.58
v	Operating Profit as percentage to Avg. Working Funds (%)	3.54	2.54
vi	Income as percentage to Avg. working funds (%)	9.11	8.40
vii	Return on Assets (%)	0.30	0.14
viii	Business per employee	8,73,45,183	7,55,68,904
ix	Operating profit per employee	20,82,144	12,97,216
x	Net profit per employee	1,79,116	70,703
xi	Average working funds	345,09,01,53,000	326,09,93,11,000

22 आस्ति देयता प्रबन्धन – आस्तियों एवं देयताओं के कुछ मदों का प्रतिरुप

22 Asset-Liability Management - Maturity pattern of certain items of Assets & Liabilities

(Amt. in Rs.)

Particulars	Deposit	Borrowing	Investments	Advances*
1 to 14 days	29240238682	2762648561	979900000	25270168038
15 to 28 days	11782113240	4210241.44	1538600000	10099385567
Over 28 days upto 3 months	15228712140	1167706545	5250276400	16307476367
Over 3 months upto 6 months	25434462940	3049289755	6239869539	28608374901
Over 6 months upto 1 Year	12335960050	8737206197	23192489990	15200258241
Over 1 Year upto 3 Year	201692607600	4790632289	39207350578	62429027005
Over 3 Year upto 5 Year	4536088200	606384200	18756008988	14531160863
Over 5 Year	1357628560	0	35221975921	12437277305
Total	301607811412	21118077789	130386471416	184883128287

*Advances are disclosed at Gross Value.

22 व्यप्तियाँ – स्थावर सम्पदा क्षेत्र में व्याप्ति

23 Exposures - Exposure to Real Estate Sector

(Amt. in Rs.)

Sr. No	Category	31.03.2021	31.03.2020
a.	Direct exposure		
i	Residential Mortgages Lending fully secured by mortgages on residential property that is or will be occupied by the borrower or that is rented (individual housing loan upto Rs. 20 lakh may be shown separately)	3,22,17,91,000	3,37,45,43,000
	Commercial Real Estate Lending secured by mortgages on commercial real estates (office buildings, retail space, multi purpose commercial premises, multi family residential buildings, multi tenanted commercial premises, industrial or		

ii	warehouse space, hotels, land acquisition, development and construction, etc) Exposure would also include non fund based (NFB) limits;	NIL	NIL
iii	Investments in Mortgage Backed Securities (MBS) and other securities exposures.	-	-
	a. Residential	-	-
	b. Commercial Real Estate	-	-
b.	Indirect Exposure	-	-
	Fund based and non-fund based exposures on National Housing bank (NHB) and Housing Finance companies (HFCs)	-	-

24 बैंक द्वारा पार की गयी एकल उधारकर्ता सीमायें (एसबीएल), सामूहिक उधारकर्ता सीमा (जीबीएल) का विवरण

24 Details of Single Borrower (SBL) Group Borrower Limit (GBL) exceeded by the bank

Particulars	31.03.2021	31.03.2020
Single Borrower Limit (SBL) exceeded by the bank	-	-
Group Borrower Limit (GBL) exceeded by the bank	-	-

25. भारतीय रिजर्व बैंक द्वारा अधिरोपित दण्डों का प्रकटीकरण बैंक ने अभी तक सावधिक प्रावधानों का पालन किये जाने में कोई चूक नहीं की है अतः भारतीय रिजर्व बैंक द्वारा कोईदण्ड अधिरोपित नहीं किया गया है।

25. Disclosure of Penalties imposed by RBI Since the Bank has not defaulted in complying with the Statutory Provisions as such no penalties have been imposed by the Reserve Bank of India on the Bank.

26. लेखा मानकों के अनुसार प्रकटीकरण अपेक्षाएं जहाँ "खातों से सम्बन्धित लेखा टिप्पणियाँ" हेतु मदों के सम्बन्ध में भारतीय रिजर्व बैंक द्वारा निर्देशजारी किये गये हैं

आईसीएआई द्वारा निर्गत लेखा मानकों के सन्दर्भ में निम्नलिखित सूचनायें प्रकट की गई।

I. लेखा मानक 15–कर्मचारी हित

अवकाश नगदीकरण

विभिन्न बीमा कंपनीकी विवरणी के अनुसार मार्च 2021 को कुल निधि मूल्य रुपये 157,19,25,475.04 (वित्तीय वर्ष 2020–21 के चौथे त्रैमास के लिए) है बीमांकिक मूल्यांकन रिपोर्ट के अनुसार कुल आवश्यक फण्ड रुपये 159,25,70,889.00 (वित्तीय वर्ष 2020–21 के चौथे त्रैमास के लिए) है जोकि उपलब्ध फण्ड से अधिकहै अतः इस मद में रुपये 2,06,45,413.96 के प्रावधान की आवश्यकता हैद्य जबकि वित्तीय वर्ष 2020–21 के लिए रुपये 22,27,47,499.85 का शुद्ध प्रावधान किया गया है।

आनुतोषिक देयता

विभिन्न बीमा कंपनीकी विवरणी के अनुसार आनुतोषिक मार्च 2020 को कुल निधि मूल्य का रुपये 241,30,37,521.17 (वित्तीय वर्ष 2020–21 के चौथे त्रैमास के लिए)है। बीमांकिक मूल्यांकन रिपोर्ट के अनुसार कुल आवश्यक फण्ड रुपये244,70,78,527.00 (वित्तीय वर्ष 2020–21 के चौथे त्रैमास के लिए) है जोकि उपलब्ध फण्ड से अधिकहै अतः इस मद में रुपये 3,40,41,005.83 के प्रावधान की आवश्यकता है। जबकि इस मद में उपलब्ध निधि के सापेक्ष वित्तीय वर्ष 2020–21 के लिए रुपये(–) 24,85,920.48 का शुद्ध प्रावधान किया गया है।

26. Disclosure Requirements as per Accounting Standards where the RBI has issued guidelines in respect of disclosure items for 'Notes to Accounts'

The following information is disclosed in terms of Accounting Standards issued by ICAI.

i. Accounting Standard 15- Employee Benefits

Leave Encashment:

Total fund value of plan assets under Leave Encashment Fund as per statement of various Insurance Companies is Rs. 157,19,25,475.04 (for Q-4 of FY 2020-21).Total requirement of fund as per actuarial valuation report is Rs. 159,25,70,889.00 (for Q-4 of FY 2020-21).Therefore provision of Rs 2,06,45,413.96 made towards leave encashment liability. However Net Provision of Rs. 22,27,47,499.85 made for FY 2020-21.

Gratuity Liability:

Total fund value of plan assets under Group Gratuity Fund as per statement of various Insurance Companies is Rs. 241,30,37,521.17 (for Q-4 of FY 2020-21). Total requirement of fund as per actuarial valuation report is Rs. 244,70,78,527.00 (for Q-4 of FY 2020-21) Therefore provision of Rs.3,40,41,005.83 made towards gratuity liability during last quarter of FY 2020-21.However Net Provision for the year 2020-21 after adjustment of actual funds available is Rs.(-) 24,85,920.48.

कर्मचारी हितः

लेखा मानक 15 'कर्मचारी हित' के आधीन प्रकटीकरण निम्न है। लागू अवधि में निर्धारित अनुदान गणना के अधीन लेखागत अंश दान निम्न है:

A. **Employee Benefits:**

The disclosures required under Accounting Standard 15 "Employee Benefits" are given below.Contribution to Defined Contribution Plan (Recognized) charged off for the period are as under:

S. No.	Particulars	01.04.2020 to 31.03.2021
a.	Employer's Contribution in terms of Provision (Pension Fund)	Rs. 405,06,38,615.48
b.	Employer's Contribution to NPS	Rs. 21,27,32,575.45

ब निश्चित लाभ योजना /Defined Benefit Plan :

बैंक में आनुतोषिक निश्चित लाभ योजना संचालित है जो एक स्वतंत्र ट्रस्ट के माध्यम से प्रबंधित हो रहा है। ट्रस्ट ने भारतीय जीवन बीमा, कोटक महिन्द्रा जीवन बीमा, सीएएन एचएस बी सी, एचएफडीसी जीवन बीमा, आदित्य बिरला जीवन बीमा कम्पनी एवं एसबीआई लाइफ फण्ड मैनेजर के रूप में नियुक्त हैं। बैंक प्रोजेक्टेड यूनिट क्रेडिट विधिके अनुसार नियुक्त कम्पनियों द्वारा बीमांकिक गणना के अनुसार अनुतोषिक लाभ की देय वार्षिक प्रीमियम का भुगतान ट्रस्ट को करती है। अवकाश नगदीकरण का भुगतान बीमांकिक गणना के अनुसार किया जाता है।

B **Defined Benefit Plan:**

The bank has Defined Benefit Gratuity plan and is managed by separate trust. Trust in turn has appointed Life Insurance Corporation of India, Kotak Mahindra Life Insurance Co. Ltd., CAN HSBC, HDFC Life, Aditya Birlaand SBI Lifeas fund managers. The bank is making payment to trust equivalent to annual premium of Gratuity coverage to employees as determined by aforesaid fund managers on Actuarial Valuation using the Projected Unit Credit Method. Further the obligation for Leave Encashment is recognized on the basis of Actuarial valuation.

लाभ– हानि खाता तथा तुलन पत्र में मान्य निर्धारित लाभ का संक्षिप्त विवरण निम्न है:

The summarized position of various defined benefits recognized in the statement of Profit and Loss Account and Balance Sheet are as under:

S.N	Particulars	For the period from 01.04.2020 to 31.03.2021	
		Gratuity (Funded)	Leave Encashment (Funded)
a)	**Reconciliation of opening and closing balances of Defined Benefit obligation :**		
	Defined Benefit obligation at beginning of the period (01.04.2020)	307,11,46,928.00 (326,35,26,497.00)	150,13,64,906.00 (170,39,94,660.00)
	Current Service Cost	11,56,90,116.00 (5,84,29,873.00)	20,39,41,313.00 (2,26,08,099.00)
	Interest Cost	16,14,26,517.00 (13,74,50,109.00)	8,80,14,696.00 (6,79,94,273.00)
	Actuarial (gain)/ Loss	61,57,07,170.00 (31,79,90,895.00)	28,00,68,720.00 (-4,52,73,396.00)
	Benefits Paid	-151,68,92,205.00 (-70,62,50,446.00)	-48,08,18,747.00 (-24,79,58,730.00)
	Defined Benefit obligation as on 31.03.2021	**244,70,78,527.00 (307,11,46,928.00)**	**159,25,70,889.00 (150,13,64,906.00)**
b)	**Reconciliation of opening and closing balances of fair value of plan assets**		
	Fair Value of plan assets at beginning of the period (01.04.2020)	345,33,19,931.00 (351,31,61,928.00)	170,93,01,972.00 (183,32,17,749.00)
	Expected return on plan Assets	26,83,22,958.00 (14,60,44,404.00)	11,93,09,277.00 (6,70,23,142.00)

	Acquisitions/Employer's Contribution	250000000.00	17,46,73,839.00 (12,466,375.00)
	Benefits paid	-151,68,92,205.00 (-70,62,50,446.00)	-48,08,18,747.00 (-24,79,58,730.00)
	Adjustment of previous year, return/provision on plan assets	0.00	0.00
	Actuarial gains/ (Loss)	-4,17,13,162.83 (50,03,64,045.00)	4,94,59,134.04 (4,45,53,436.00)
	Fair value of plan assets as on 31.03.2021	**241,30,37,521.17** **(345,33,19,931.00)**	**157,19,25,475.04** **(170,93,01,972.00)**
c)	**Reconciliation of fair value of assets and obligations :**		
	Fair value of plan assets as on 31.03.2021	241,30,37,521.17 **(345,33,19,931.00)**	157,19,25,475.04 **(170,93,01,972.00)**
	Present value of obligation as on 31.03.2021	244,70,78,527.00 **(307,11,46,928.00)**	159,25,70,889.00 **(150,13,64,906.00)**
	Net Assets/ (Liability) recognized in Balance Sheet	**-3,40,41,005.83** (38,21,73,003.00)	**-2,06,45,413.96** (20,79,37,066.00)
d)	**Expenses recognized from 01.04.2020 to 31.03.2021**		
	Current Service Cost	11,56,90,116.00 (5,84,29,873.00)	20,39,41,313.00 (20,79,37,066.00)
	Net Interest Cost	16,14,26,517.00 (-85,94,295.00)	8,80,14,696.00 (9,71,131.00)
	Actuarial (gain)/losses on obligation	67,35,94,023.00 (-18,23,73,150.00)	34,87,25,922.00 (-8,98,26,832.00)
	Return on plan Assets/Adjustment	-26,83,22,958.00	-11,93,09,277.00
	Expenses Recognised in the Statement of Profit or Loss Account	**68,23,87,698.00** (-13,25,37,572.00)	**52,13,72,654.00** **(-6,62,47,602.00)**
e)	**Actuarial assumptions**		
	Mortality Table	IALM 2006-2008 ULT	IALM 2006-2008 ULT
	Discount rate (per annum)	6.85% (6.95%)	6.98% (6.95%)
	Expected rate of return on plan assets(per annum)	6.85% (6.95%)	6.98% (6.95%)
	Rate of increase in compensation level (Inflation Rate)	6.00% (4.00%)	6.00% (4.00%)
	FORMULA USED	PROJECTED UNIT CREDIT METHOD	PROJECTED UNIT CREDIT METHOD

i. **लेखा मानक –17 सिग्मेंट रिपोर्टिंग**

बैंक का कार्य क्षेत्र पूर्णतः रिटेल बैंकिंग का क्षेत्र है अतः सिग्मेंट रिपोर्टिंग के अंतर्गत रिपोर्टिंग की आवश्यकता नहीं है।

ii. **लेखा मानक 18 सम्बंधित समूह प्रकटीकरण**

स. सम्बन्धित समूह की सूची

1. प्रायोजक बैंक . बैंक ऑफ इन्डिया
2. उच्च प्रबन्धन

अध्यक्ष– श्री एस. बी. सिंह
महा प्रबन्धक– श्री रंजीत सिंह
श्री राजेंद्र प्रसाद
श्री अखिलेश्वर प्रसाद

i. **Accounting Standard 17- Segment Reporting**

The Bank's operations are solely in the area of Retail Banking so there are no reporting requirements as per segment reporting requirement.

ii. **Accounting Standard 18- Related Party Disclosure**

c. List of Related Parties:

1. Sponsor Bank - Bank of India
2. Key Management Personnel:

Chairman : Shri S.B.Singh
General Manager : Shri Ranjit Singh
: Shri Rajendra Prasad
: Shri Akhileshwar Prasad

श्री सत्येन्द्र कुमार
श्री अखिलेश चन्द्र त्रिपाठी
सतर्कता अधिकारी श्री अतुल कुमार भटनागर

3. अनुषंगी: बैंक की कोई अनुषंगी नहीं है
4. एसोसिएटस : बैंक के कोई असोसिएट नहीं है

अ **सम्बंधित पार्टी के साथ लेन देन**

लेखा मानक के अनुच्छेद 9 के अनुसार राज्य नियंत्रित उद्यम से सम्बन्धित समूह के लिए प्रकटीकरण आवश्यक नहीं है, इसकी अलावा लेखांकन मानक के पैरा 5 के सन्दर्भ में बैंकर ग्राहक के प्रकृति में लेन देन मुख्य प्रबंधन कर्मी व उनके रिश्तेदारों के साथ का प्रकटीकरण नहीं किया गया है।

ब उच्चप्रबन्धन को भुगतान किये गये हित लाभ (बैंक ऑफ इन्डिया (प्रवर्तक बैंक) से प्रतिनियुक्ति पर आये कर्मचारी

: Shri Satyendra Kumar
:Shri Akhilesh Chandra Tripathi
Vigilance Officer : Shri Atul Kumar Bhatnagar

3. Subsidiaries : The Bank has no subsidiary
4. Associates : The Bank has no associates

A. **Transactions with Related Parties:**

No disclosure is required in respect of related parties which are "State-controlled Enterprises" as per paragraph 9 of Accounting Standard (AS) 18. Further in terms of paragraph 5 of AS 18 transactions in the nature of Banker-Customer relationship have not been disclosed including those with Key Management Personnel and relatives of Key Management Personnel.

B. Remuneration paid to Key Management Personnel (employees of BOI - Sponsor Bank on deputation)

(Amt. in Rs.)

Name	Designation	01.04.2020 to 31.03.2021	01-04-2019 to 31-03-2020
Shri S.B.Singh	Chairman	3223679.95	2690015.49
Shri Ajeya Thakur	General Manager	365787.93	1130537.90
Shri Ranjit Singh	General Manager	877969.79	2045373.78
Shri Rajendra Prasad	General Manager	2785624.38	1865351.36
Shri Akhileshwar Prasad	General Manager	2025217.30	1295441.86
Shri Satyendra Kumar	General Manager	1756121.17	-
Shri Akhilesh Chandra Tripathi	General Manager	1652635.39	-
Shri Atul Bhatnagar	Vigilance Officer (Chief Manager)	2432636.26	1217612.01
Shri Peeyush Kumar Singh	Chief Manager (I.T)	902306.37	-
Shri R. K. Dixit	Vigilance Officer (Senior Manager)	258156.26	420790.90
Shri Asoke Sarkar (e-AUPGB)	General Manager	-	125467.35
Shri Dinesh Awasthi(e-AUPGB)	General Manager	-	125378.60
Shri Madhusudan Rao Nagesetti	General Manager	96453.22	-
Total		16376588.02	10915969.25

निदेशकों के शुल्क एवं भत्ते : रु. शून्य

Directors Fees & Allowances : Rs. Nil

27. डी.ई.ए.एफ. (जमाकर्ता शिक्षा एवं जागरुकता निधि) के अंतर्गत धनराशि का प्रकटीकरण

27. Disclosure of amount transferred to DEAF (Depositor Education and Awareness Fund Scheme)

(Amt. in Rs.)

Particulars	2020-21	2019-20
Opening Balance of amounts transferred to DEAF	77,11,14,850.41	54,86,80,977.91
Add: Amounts transferred to DEAF during the year	24,54,90,003.00	22,43,72,358.56
Less: Amounts reimbursed by DEAF towards claim	1,52,09,091.15	19,38,486.06
Closing Balance of amounts transferred to DEAF	**100,13,95,762.26**	**77,11,14,850.41**

28. अनुसूची 16 परिचालन व्यय के बिन्दु XII के अंतर्गत दर्शाये गये अन्य व्यय का विवरण

28. Details of "Other Expenditure" shown under point No. XII of Schedule No. 16 "Operating Expenses"

(Amt. in Rs.)

Particulars	2020-21	2019-20
Entertainment Expenses / Business Development Exp.	115,24,537.07	1,26,75,835.024
Travelling Expenses	11,52,22,430.73	12,13,89,401.02
News Paper	127,90,488.10	1,31,21,410.35
Commission, exchange and brokerage	5,74,932.61	1,81,742.85
Misc Charges / Exp	117,46,71,398.41	97,49,86,678.29
Total	**131,47,83,786.92**	**1,12,23,55,067.53**

29. अनुसूची 14 अन्य आय के बिन्दु VII के अंतर्गत दर्शाये गये विविध आय का विवरण

29. Details of "Miscellaneous Income" shown under point No. VII of Schedule No. 14 "Other Income"

(Amt. in Rs.)

Particulars	2020-21	2019-20
Locker Rent	109,67,693.89	94,79,434.42
Misc. Receipts:		
Regional Offices	51,10,96,813.91	54,18,17,785.40
Head Office	225,84,28,045.96	191,05,10,883.04
Total	278,04,92,553.76	246,18,08,102.86

30. प्रावधान एवं आकस्मिकतायें

30. Provisions and Contingencies (Amt. in Rs.)

Sl. No.	Particulars	2020-21	2019-20
i	Provision for Standard Assets & Stress assets	(5,90,25,115.11)	9,29,84,253.43
ii	Provision for NPAs	5,35,20,89,848.22	1,69,22,01,351.45
iii	Provision for debit entries pending more than 6 months	(1,03,21,362.00)	10,95,047.00
iv	Provision for Fraud & Forgery	(64,80,498.15)	81,49,061.01
v	Depreciation on securities	1,88,53,795.00	68,48,664.00
vi	Provision for Pension	4,05,06,38,615.48	6,08,00,00,000.00
vii	Provision for Salary Arrear	1,56,37,17,739.15	
viii	Provision for Gratuity	(24,85,920.48)	
ix	Provision for Leave Encashment	22,27,47,499.85	
x	Provision for NPS Employee Share	2,18,92,603.83	
xi	Provision for loot robbery	21,07,127.00	16,74,337.00
xii	Deffered Tax		(5,41,22,647.23)
xiii	Bonus	21,000.00	
xiv	Ex Gratia	75,00,000.00	
	TOTAL	**11,16,12,55,332.79**	**7,82,88,30,066.66**

31. शिकायतों का प्रकटीकरण
अ) ग्राहकों की शिकायतें

31. Disclosure of complaints
a) Customer Complaints

Sr. No	Particulars	2020-21	2019-20
a	No. of complaints pending at the beginning of the year	40	138
b	No. of complaints received during the period	4348	4799
c	No. of complaints redressed during the period	4388*	4897
d	No. of complaints pending at the end of the period	04	40

(17 Complaints are replied by the bank but pending for review with Banking Ombudsman Office, RBI, Kanpur.

ब) बैंकिंग लोकपाल द्वारा शास्ति

b) Award passed by the Banking Ombudsman

Sr. No	Particulars	Details As on March 2021	Details As on March 2020
a	No. of unimplemented Awards at the beginning of the year	-	-
b	No. of Awards passed by the Banking Ombudsman during the period	-	-
c	No. of Awards implemented during the period	-	-
d	No. of unimplemented Awards at the end of the year	-	-

Schedule 1 to 18 form integral part of Accounts.
"As per our report of even date attached"

For Amit Ray & Co.
Chartered Accountant
FRN – 000483C

(CA Abhishek Sharma)
Partner
M.No. – 403861

Date: 02-06-2021
Place : Lucknow

For and on behalf of the Board of Directors

(S.B. Singh)
Chairman

(Brij Lal)
Bank of India Nominee

(Amit Kumar)
RBI Nominee

(T.P.Manoj)
NABARD Nominee

(Pramod Kumar)
Govt. of UP Nominee

(Ram Krishna)
Govt. of UP Nominee

(Haresh Chand Mangal)
Bank of India Nominee

DIRECTORS

Auditor Report

प्रति,
शेयर धारकों को,
आर्यावर्त बैंक,
लखनऊ.

राय :

हमने आर्यावर्त बैंक, लखनऊ के संलग्न वित्तीय विवरणियों का अंकेक्षण किया है, जिसमें तुलनपत्र यथा स्थिति 31 मार्च, 2021, लाभ–हानि खाता तथा नकदी प्रवाह विवरणी यथा वित्तीय वर्ष की समाप्ति की तिथि को, एवं लेखा नीतियों का सारांश एवं महत्वपूर्ण सूचनाएं सम्मिलित हैं। इन वित्तीय विवरणों में हमारे द्वारा लेखा परीक्षित प्रधान कार्यालय एवं 48 शाखाओं के साथ 800 शाखाएं जिनका लेखा परीक्षण अन्य शाखा अंकेक्षकों द्वारा किया गया है, की विवरणियों का समावेश हमारे द्वारा किया गया है। हमारे द्वारा अंकेक्षण की गयी शाखाएं और वे शाखाएं जिनका अंकेक्षण अन्य लेखा परीक्षकों द्वारा किया गया है का चयन बैंक द्वारा राष्ट्रीय कृषि एवं ग्रामीण विकास बैंक (जिसे नाबार्ड कहा गया है) के द्वारा जारी दिशा–निर्देशों के अनुसार किया गया है। तुलनपत्र और लाभ–हानि लेखों में उन 519 शाखाओं की विवरणियों का भी समावेश है जिनका अंकेक्षण नहीं किया गया है। इन गैर–अंकेक्षित शाखाओं का अग्रिम, जमा, ब्याज आय एवं ब्याज व्यय क्रमशः बैंक की कुल अग्रिम का 14.98%, जमा का 25.70%, ब्याज आय का 16.55% एवं ब्याज ब्यय का 19.16% प्रतिभाग है।

हमारी राय में तथा हमारी जानकारी और हमें दिए गए स्पष्टीकरण के अनुसार, उपरोक्त वित्तीय विवरणियां बैंकिंग विनियमन अधिनियम, 1949 (अधिनियम) द्वारा दिए गए मानक के अनुरूप आवश्यक जानकारी को सही और निष्पक्ष रूप से दर्शाती हैं, साथ ही यह भारत में प्रचलित लेखांकन सिद्धांतों के अनुरूप भी हैं तथा

अ. तुलनपत्र को, अंकित टिप्पणियों के साथ पूर्ण रूप से पढ़ा गया एवं एक निष्पक्ष तुलनपत्र को यथा 31 मार्च, 2021 स्थिति पर, सभी आवश्यक विवरणों को सम्मिलित करते हुए एवं बैंक के मामलों की स्थिति का सही और निष्पक्ष दृश्य प्रदर्शित करते हुए उचित रूप से तैयार किया गया है।

ब. लाभ और हानि खाता को, अंकित टिप्पणियों के साथ पूर्ण रूप से पढ़ा गया जिस पर लाभ का सही विवरण दर्शाया गया है एवं

स. नकदी प्रवाह विवरणी यथा 31 मार्च, 2021 स्थिति के लिए, नकदी प्रवाह का सही और निष्पक्ष दृश्य प्रदर्शित करती है।

राय का आधार :

हमारे द्वारा यह लेखा परीक्षण इंस्टीट्यूट ऑफ चार्टर्ड अकाउंटेंट्स ऑफ इंडिया (आईसीएआई) द्वारा जारी किए गए ऑडिट के मानकों (एस.ए.) के अनुसार किया गया है। इस सांविधिक लेखा परीक्षण में ऑडिट के मानकों के अनुसार हमारी जिम्मेदारियों को हमारी रिपोर्ट 'सांविधिक लेखा परीक्षक की जिम्मेदारियों" के भाग में आगे वर्णित किया गया है।

To,
The Shareholders of
Aryavart Bank
LUCKNOW

Opinion :

We have audited the standalone financial statements of Aryavart Bank, Lucknow which comprise the Balance Sheet as on 31st March 2021, the Profit and Loss Account and the Statement of Cash Flows for the year then ended, and notes to financial statements including a summary of significant accounting policies and other explanatory information in which are included the returns for the year ended on that date of 48 branches audited by us and 800 branches audited by statutory branch auditors. The branches audited by us and those audited by other auditors have been selected by the Bank in accordance with the guidelines issued to the Bank by the National bank for Agriculture and Rural Development (NABARD). Also included in the Balance Sheet, the Profit and Loss Account and the Statement of Cash Flows are the returns from 519 branches which have not been subjected to audit. These unaudited branches account for 14.98 percent of advances, 25.70 percent of deposits, 16.55 percent of interest income and 19.16 percent of interest expenses.

In our opinion and to the best of our information and according to the explanations given to us, the aforesaid standalone financial statements give the information required by the Banking Regulation Act, 1949 in the manner so required for bank and are in conformity with accounting principles generally accepted in India and:

a. the Balance Sheet, read with the notes thereon is a full and fair Balance Sheet containing all the necessary particulars, is properly drawn up so as to exhibit a true and fair view of the state of affairs of the Bank as at 31st March, 2021

b. the Profit and Loss Account, read with the notes thereon shows a true balance of profit and

c. the Cash Flow Statement gives a true and fair view of the cash flows for the year ended on that date.

Basis for Opinion:

We conducted our audit in accordance with the Standards on Auditing (SAs) issued by ICAI. Our responsibilities under those Standards are further described in the Auditor's Responsibilities for the Audit of the Financial Statements section of our report. We are independent of the Bank in accordance with the Code of Ethics issued by the Institute of

हम आईसीएआई द्वारा जारी नैतिक आचार संहिता के अनुरूप बैंक से स्वतंत्र हैं साथ ही अधिनियम के प्रावधानों एवं नियमों के अनुसार नैतिक आवश्यकताओं, जो ऑडिट के लिए प्रासंगिक हैं, के भी अनुरूप हैं और हमने आचार संहिता के नैतिक मानकों और अन्य नैतिक जिम्मेदारियों को पूरा किया है। हम मानते हैं कि हमने जो ऑडिट साक्ष्य प्राप्त किए हैं, वे हमारी राय के लिए आधार प्रदान करने के लिए पर्याप्त और उपयुक्त हैं।

ध्यान देने योग्य बातें :

जैसा कि टिपण्णी 16 में विवरणित है, NSKFDC (नेशनल सफाई कर्मचारी फाइनेंस एंड डेवलपमेंट कॉरपोरेशन) और NHFDC (नेशनल हैंडीकैप्ड फाइनेंस एंड डेवलपमेंट कॉरपोरेशन) की शेष राशि की पुष्टि तीसरे पक्ष द्वारा नहीं की गई। उपरोक्त मामले में हमारी राय में कोई बदलाव नहीं किया गया है।

वित्तीय विवरणियों के लिए प्रबंधतंत्र का उत्तरदायित्व :

बैंक का प्रबंधतंत्र वित्तीय विवरणियों के बैंकिंग विनियमन अधिनियम के आधार पर भारत में मान्य लेखा सिद्धांतों के अनुरूप सही एवं शुद्ध वित्तीय स्थिति एवं वित्तीय प्रगति को दर्शाते हुए एवं इस हेतु भारतीय रिजर्व बैंक एवं नाबार्ड द्वारा समय–समय पर दिए गए दिशा–निर्देशों तथा भारतीय सनदी लेखाकार संस्थान (आई.सी.ए.आई.) द्वारा उल्लेख किये गए मानकों, बैंकिंग विनियमन अधिनियम के प्रावधानों तथा रिजर्व बैंक ऑफ इंडिया एवं नाबार्ड द्वारा जारी किए गए दिशा–निर्देशों के अनुसार तैयार करवाने के लिए उत्तरदायी है। यह उत्तरदायित्व इस अधिनियम के प्रावधानों के अनुसार उपयुक्त लेखा अभिलेखों के रख–रखाव, बैंक की आस्तियों को सुरक्षित रखने तथा उन्हें वित्तीय धोखा–धड़ी एवं अन्य अनियमितताओं से बचाने तथा उनकी पहचान के लिए, उपयुक्त लेखा नीतियों के चयन तथा उनके प्रयोग, निर्णय लेना एवं यह आंकलन करना कि वे तार्किक एवं विवेकपूर्ण हैं, कारगर वित्तीय नियंत्रण प्रणाली का निर्माण, उसे लागू कराना तथा उसकी देख–भाल करना जिससे सुनिश्चित हो सके कि वित्तीय अभिलेख पूर्ण एवं सही है तथा वित्तीय अभिलेखों का प्रस्तुतीकरण सही एवं वास्तविक स्थिति प्रदर्शित करता है साथ ही यह किसी प्रकार का दस्तावेजी कुप्रबंधन, धोखा–धड़ी या गलती के कारण नहीं है। वित्तीय वक्तव्यों की तैयारी में, बैंक प्रबंधन बैंक की कार्यरत रहने की क्षमता का आकलन करने के लिए, बैंक को सुचारू रूप से चलाने के लिए, उससे सम्बंधित मामलों का खुलासा करने और कार्यरत रखने या परिचालन बंद करने से सम्बंधित लेखा को बताने या कोई अन्य विकल्प उपलब्ध कराने या उपलब्ध न होने की स्थिति को बताने के लिए जिम्मेदार है।

वित्तीय विवरणियों के लेखा परीक्षण में लेखा परीक्षक का उत्तरदायित्व :

हमारा उद्देश्य इस बारे में उचित आश्वासन प्राप्त करना है कि क्या संपूर्ण रूप से वित्तीय विवरणियां मिथ्या वक्तव्यों से मुक्त हैं चाहे वह धोखा–धड़ी के कारण हो या त्रुटि के कारण हो, और एक ऑडिटर की रिपोर्ट जारी करना है जिसमें हमारी राय भी शामिल है। उचित आश्वासन उच्च स्तर का आश्वासन है, लेकिन यह गारंटी नहीं है कि

Chartered Accountants of India together with ethical requirements that are relevant to our audit of the financial statements, and we have fulfilled our other ethical responsibilities in accordance with these requirements and the Code of Ethics. We believe that the audit evidence we have obtained is sufficient and appropriate to provide a basis for our opinion.

Emphasis of matter:

Kindly refer note no. 16 where the balances from NSKFDC (National Safai Karmchari Finance and Development Corporation) and NHFDC (National Handicapped Finance and Development Corporation) was not confirmed by third party. Our opinion is not modified in respect of above matter.

Responsibilities of Management and Those Charged with Governance for the Standalone Financial Statements:

The Bank's Board of Directors is responsible with respect to the preparation of these financial statements that give a true and fair view of the financial position, financial performance and cash flows of the Bank in accordance with the accounting principles generally accepted in India, including the Accounting Standards issued by ICAI, and provisions of the Banking Regulation Act, 1949 and circulars and guidelines issued by the Reserve Bank of India ('RBI') and NABARD from time to time. This responsibility also includes maintenance of adequate accounting records in accordance with the provisions of the Act for safeguarding of the assets of the Bank and for preventing and detecting frauds and other irregularities, selection and application of appropriate accounting policies, making judgments and estimates that are reasonable and prudent, and design, implementation and maintenance of adequate internal financial controls, that were operating effectively for ensuring the accuracy and completeness of the accounting records, relevant to the preparation and presentation of the financial statements that give a true and fair view and are free from material misstatement, whether due to fraud or error. In preparing the financial statements, management is responsible for assessing the Bank's ability to continue as a going concern, disclosing, as applicable, matters related to going concern and using the going concern basis of accounting unless management either intends to liquidate the Bank or to cease operations, or has no realistic alternative but to do so.

Auditor's Responsibilities for the Audit of the Financial Statements

Our objectives are to obtain reasonable assurance about whether the financial statements as a whole are free from material misstatement, whether due to fraud or error, and to issue an auditor's report that includes our opinion.

एस.ए. के अनुरूप किया गया ऑडिट हमेशा ही किसी सामग्री के गलत होने का पता लगा ही लेगा। धोखाधड़ी या त्रुटि से गलत विवरणी बन सकती है और इसे महत्वपूर्ण माना जा सकता है यदि, व्यक्तिगत रूप से या समेकित रूप से यह वित्तीय वक्तव्य उपयोगकर्ताओं के द्वारा लिए गए आर्थिक निर्णयों को प्रभावित कर सकते हैं।

एस.ए. के अनुसार ऑडिट करते समय, हम पेशेवर निर्णय लेते हैं और पूरे ऑडिट में पेशेवर संदेह को बनाए रखते हैं। हम :

- वित्तीय विवरणों की सामग्री में गलत विवरण के जोखिम की पहचान और मूल्यांकन करते हैं, चाहे वह धोखाधड़ी या त्रुटि के कारण हो, उन जोखिमों के प्रति उत्तरदायी और ऑडिट प्रक्रिया को डिजाइन करना और ऑडिट करना, ऑडिट साक्ष्य प्राप्त करना है जो हमारे विचारों को आधार प्राप्त करने हेतु पर्याप्त एवं उचित है। धोखाधड़ी के परिणाम स्वरूप होने वाली सामग्री के गलत विवरण का पता नहीं लगाने का जोखिम, त्रुटि के परिणाम स्वरूप होने वाले गलत विवरण कहीं अधिक है, क्योंकि धोखाधड़ी में मिली भगत, जालसाजी, जानबूझकर चूक, गलत बयानी, या आंतरिक नियंत्रण की अनदेखी शामिल हो सकती है।
- उक्त परिस्थितियों में लेखा परीक्षा के लिए प्रासंगिक आंतरिक नियंत्रण को समझना ताकि उपयुक्त लेखा परीक्षा प्रक्रियाओं की संरचना हो सके ।
- प्रबंधन द्वारा लेखांकन के चालू व्यापर की अवधारणा अपनाने की उपयुक्तता और प्राप्त लेखा परीक्षा साक्ष्य के आधार पर यह निष्कर्ष निकलते हैं कि क्या घटनाओं या शर्तों से संबंधित कोई भौतिक अनिश्चितता मौजूद है जो बैंक द्वारा लेखांकन के चालू व्यापर की अवधारणा को जारी रखने की क्षमता पर संदेह डाल सकती हो।
- विवरणियों सहित वित्तीय वक्तव्यों की समग्र प्रस्तुति, संरचना और सामग्री का मूल्यांकन भी करते हैं, कि वित्तीय विवरणी अंतर्निहित लेनदेन और घटनाओं को निष्पक्ष रूप से प्रदर्शित करती है।

हम ऑडिट की योजना, दायरा, समय और महत्वपूर्ण ऑडिट निष्कर्षों के विषय में प्रबंधन से चर्चा करते हैं, जिनमें आंतरिक नियंत्रण में कोई महत्वपूर्ण कमी शामिल है तथा जिसे हम अपने ऑडिट के दौरान पहचानते हैं।

हम प्रबंधन के लोगों को अपनी आख्या उपलब्ध कराते हैं कि हमने स्वतंत्र, प्रासंगिक, नैतिक मूल्यों का लेखा परीक्षण करते समय पालन किया है तथा आवश्यकता अनुसार इस संबंध में हमने उचित रूप से तथा सुरक्षित रूप से प्रबंधन को सूचित भी कर दिया है। हम उन मामलों का निर्धारण करते हैं जो वर्तमान अवधि के वित्तीय विवरणों की लेखा परीक्षा में सबसे महत्वपूर्ण थे और इसलिए लेखा परीक्षा के प्रमुख मामले माने जाते हैं। हम अपनी लेखा परीक्षक रिपोर्ट में इन मामलों का वर्णन करते हैं जब तक कि कानून या विनियमन मामले

Reasonable assurance is a high level of assurance, but is not a guarantee that an audit conducted in accordance with SAs will always detect a material misstatement when it exists. Misstatements can arise from fraud or error and are considered material if, individually or in the aggregate, they could reasonably be expected to influence the economic decisions of users taken on the basis of these financial statements. As part of an audit in accordance with SAs, we exercise professional judgment and maintain professional skepticism throughout the audit. We also:

- Identify and assess the risks of material misstatement of the financial statements, whether due to fraud or error, design and perform audit procedures responsive to those risks, and obtain audit evidence that is sufficient and appropriate to provide a basis for our opinion. The risk of not detecting a material misstatement resulting from fraud is higher than for one resulting from error, as fraud may involve collusion, forgery, intentional omissions, misrepresentations, or the override of internal control.
- Obtain an understanding of internal control relevant to the audit in order to design audit procedures that are appropriate in the circumstances.
- Evaluate the appropriateness of accounting policies used and the reasonableness of accounting estimates and related disclosures made by management.
- Conclude on the appropriateness of management's use of the going concern basis of accounting and, based on the audit evidence obtained, whether a material uncertainty exists related to events or conditions that may cast significant doubt on the bank's ability to continue as a going concern. If we conclude that a material uncertainty exists, we are required to draw attention in our auditor's report to the related disclosures in the financial statements or, if such disclosures are inadequate, to modify our opinion. Our conclusions are based on the audit evidence obtained up to the date of our auditor's report. However, future events or conditions may cause the bank to cease to continue as a going concern.
- Evaluate the overall presentation, structure and content of the financial statements, including the disclosures, and whether the financial statements represent the underlying transactions and events in a manner that achieves fair presentation.

We communicate with those charged with governance regarding, among other matters, the planned scope and timing of the audit and significant audit findings, including any significant deficiencies in internal control that we identify during our audit.

We also provide those charged with governance with a statement that we have complied with relevant ethical requirements regarding independence, and to communicate

के बारे में सार्वजनिक प्रकटीकरण को रोकता नहीं है या जब, अत्यंत दुर्लभ परिस्थितियों में, हम यह निर्धारित करते हैं कि किसी मामले को हमारी रिपोर्ट में संप्रेषित नहीं किया जाना चाहिए क्योंकि इस तरह के संचार करने से सार्वजनिक हित लाभों पर प्रतिकूल परिणामों के होने की उम्मीद की जा रही हो ।

अन्य मामले:

हमने बैंक की 519 शाखाओं के वित्तीय विवरणों का लेखा–जोखा नहीं किया है, परन्तु उक्त शाखाओं के सापेक्ष बैंक की वित्तीय विवरणियों में, यथा 31 मार्च 2021, को रु.4837.67 करोड़ रुपये बैंक के कुल आस्तियों तथा रु. 452.31 करोड़ बैंक की कुल आय के रूप में सम्मिलित किया है। इन शाखाओं का लेखा परीक्षण शाखा लेखा परीक्षकों ने तैयार कर हमें प्रेषित किया है जिन्हें हमने अपनी विवरणी में सम्मिलित किया है और हमारी विवरणी पूर्णतः उनकी आख्या पर आधारित है जिसे हमने परिवर्तित नहीं किया है तथा इन मामलों के संबंध में हमारी राय में कोई बदलाव नहीं है।

अन्य विधिक एवं नियामक पर आख्या :

तुलन पत्र और लाभ – हानि खाते में बैलेंस शीट और लाभ और हानि खाते को प्रारूप'ए' और 'बी' के रूप में शामिल करने के लिए आवश्यक आंकड़ें है, जो कि बैंकिंग नियमन अधिनियम 1949 के अनुसार है ।

उल्लिखित ऑडिट की सीमाओं के अधीन और अधिनियम द्वारा दिए गए निर्देशों के अनुरूप प्रकटीकरण की सीमाओं के लिए आवश्यक है, हम अपनी आख्या निम्नानुसार प्रस्तुत करते हैं :

क) हमने उन सभी सूचनाओं और स्पष्टीकरणों की मांग की और प्राप्त की जो मेरे ज्ञान और विश्वास के अनुसार ऑडिट के उद्देश्यों के लिए आवश्यक थे और उन्हें संतोषजनक पाया है।

ख) बैंक का लेन–देन, जो हमारे संज्ञान में आया है, बैंक की शक्तियों के अंतर्गत है और

ग) बैंक के कार्यालयों और शाखाओं से प्राप्त विवरणियां हमारी लेखा परीक्षा के प्रयोजनों के लिए पर्याप्त पाई गई हैं।

जैसा कि आरबीआई के पत्र सं. DOS-ARG-No-6270/08.91.001/2019–20 दिनांक 17 मार्च, 2020 (जैसा संशोधित) के अंतर्गत वांछनीय है, हम रिपोर्ट करते हैं कि:

(अ) वित्तीय रिपोर्टिंग पर बैंक के आंतरिक वित्तीय नियंत्रण की पर्याप्तता और परिचालन प्रभावशीलता पर हमारी ऑडिट रिपोर्ट दी गई है। हमारी रिपोर्ट 31 मार्च 2021 को वित्तीय रिपोर्टिंग पर बैंक के आंतरिक वित्तीय नियंत्रण पर एक अपरिवर्तित राय व्यक्त करती है।

(ब) चूंकि बैंक कंपनी अधिनियम, 2013 के तहत पंजीकृत नहीं है, इसलिए कंपनी अधिनियम, 2013 की धारा 164 की उप–धारा (2) के तहत बैंक के निदेशक होने की अयोग्यता बैंक पर लागू नहीं होती है।

with them all relationships and other matters that may reasonably be thought to bear on our independence, and where applicable, related safeguards. From the matters communicated with those charged with governance, we determine those matters that were of most significance in the audit of the financial statements of the current period and are therefore the key audit matters. We describe these matters in our auditor's report unless law or regulation precludes public disclosure about the matter or when, in extremely rare circumstances, we determine that a matter should not be communicated in our report because the adverse consequences of doing so would reasonably be expected to outweigh the public interest benefits of such communication.

Other Matters

We did not audit the financial statements / information of 519 branches included in the standalone financial statements of the Bank whose financial statements / financial information reflect total assets of Rs. 4837.67 crore as at 31st March 2021 and total revenue of Rs. 452.31 crore for the year ended on that date, as considered in the standalone financial statements. The financial statements / information of these branches had been audited by the branch auditors whose reports have been furnished to us, and our opinion in so far as it relates to the amounts and disclosures included in respect of branches, is based solely on the report of such branch auditors. Our opinion is not modified in respect of this matter.

Report on Other Legal and Regulatory Requirements

The Balance Sheet and the Profit and Loss Account have been drawn up in Form A and B in accordance with Banking Regulation Act, 1949, subject to the limitations of the audit indicated above and as required by the Banking Companies (Acquisition and Transfer of Undertakings) Act, 1970/1980, and subject also to the limitations of disclosure required therein, we report that:

a) We have obtained all the information and explanations which, to the best of our knowledge and belief, were necessary for the purposes of our audit and have found them to be satisfactory;

b) The transactions of the Bank, which have come to our notice, have been within the powers of the Bank and

c) The returns received from the offices and branches of the Bank have been found adequate for the purposes of our audit.

As required by the RBI's letter no. DOS.ARG. No.6270/08.91.001/2019-20 dated March 17, 2020 (as amended), we report that:

(a) Our audit report on the adequacy and operating effectiveness of the Bank's internal financial controls over financial reporting is given in this report. Our report expresses an unmodified opinion on the Bank's internal financial controls over financial reporting as at 31st March 2021.

(b) As the bank is not registered under the Companies Act, 2013 the disqualifications from being a director of the bank under sub-section (2) of Section 164 of the Companies Act, 2013 do not apply to the bank.

हम आगे रिपोर्ट करते हैं कि

अ) हमारी राय में, बैंक द्वारा कानून द्वारा अपेक्षित खातों का उचित लेखा–जोखा रखा गया है, जैसा कि उक्त की हमारे द्वारा की गयी जांच से प्रतीत होता है

ब) तुलनपत्र, लाभ और हानि खाता और नकदी प्रवाह विवरणीका विवरण खाते के लेखा–जोखा के अनुरूप है।

स) बैंक के शाखा लेखा परीक्षकों द्वारा लेखा परीक्षित शाखा कार्यालयों के खातों की रिपोर्ट हमें भेज दी गई है और इस रिपोर्ट को तैयार करने में हमारे द्वारा उचित रूप से संज्ञान में लिया गया है, तथा

ड) हमारी राय में, तुलनपत्र, लाभ और हानि खाते का विवरण और नकदी प्रवाह विवरणी का विवरण लागू लेखांकन मानकों का अनुपालन करता है, उक्त सभी आरबीआई और नाबार्ड द्वारा निर्धारित लेखांकन नीतियों के साथ असंगत नहीं हैं।

अमित रे एंड कंपनी के लिए,
चार्टर्ड अकाउंटेंट
(फर्म पंजीकरण संख्या : 000483C)
अभिषेक शर्मा
साझेदार
एम. संख्याः 403861

स्थान : लखनऊ
दिनांक : 02.06.2021
UDIN : 21403861AAAABA4052

We further Report that

A) in our opinion, proper books of account as required by law have been kept by the Bank so far as it appears from our examination of those books

B) the Balance Sheet, the Profit and Loss Account and the Statement of Cash Flows dealt with by this report are in agreement with the books of account

C) the reports on the accounts of the branch offices audited by branch auditors of the Bank, have been sent to us and have been properly dealt with by us in preparing this report; and

D) In our opinion, the Balance Sheet, the Statement of Profit and Loss Account and the Statement of Cash Flows comply with the applicable accounting standards, to the extent they are not inconsistent with the accounting policies prescribed by RBI and NABARD

For Amit Ray & Co.,
Chartered Accountants
(Firm Registration Number 000483C)
Abhishek Sharma
Partner
M. No. 403861

Place: Lucknow
Date: 02.06.2021
UDIN : 21403861AAAABA4052

FINANCIAL POSITION OF THE BRANCHES AS ON 31.03.2021
AGRA REGION

Sl.No.	Branch Name	Total Deposits	Total Advances	NPA	Profit(+)/ Loss(-)
1	ACHHNERA	3074.03	4814.49	852.63	231.15
2	AGRA-AVAS VIKAS COLONY	7909.56	1146.04	29.11	70.62
3	AGRA - BUNDUKATRA	8300.49	712.79	114.16	131.65
4	AGRA - CIVIL LINES	5394.43	2113.49	719.80	81.23
5	AGRA - DAYALBAGH	5398.35	1313.03	161.63	60.57
6	KALWARI	3330.67	1018.09	158.54	54.75
7	AGRA-KHANDARI CROSSING	3555.77	1527.03	140.52	19.19
8	AGRA - KHERIA MODE	10401.82	804.02	72.27	141.97
9	AGRA - LOHA MANDI	2815.07	1052.70	109.17	25.16
10	AGRA-RAJPUR CHUNGI	8292.18	2103.96	0.00	112.69
11	AGRA - RAMBAGH	8588.90	743.95	226.17	137.64
12	AGRA - SHAHGANJ	13618.67	1738.22	160.08	106.74
13	AGRA-SHALIMAR ENCLAVE	4099.94	557.85	20.77	31.87
14	AGRA - TAJGANJ	4550.43	440.49	137.91	58.51
15	AKOLA	2452.80	1669.57	80.82	62.36
16	ANWAL KHERA	2743.46	3333.96	526.56	229.28
17	ARNAUTA	1384.23	3198.50	341.77	152.35
18	BAH	4695.53	2534.18	313.22	135.80
19	BARAULI AHIR	4240.16	1214.88	181.51	126.31
20	BARHAN	1101.28	1329.76	296.69	41.22
21	BICHPURI	862.24	832.78	71.13	20.47
22	BIYARA	1608.56	2696.22	632.40	110.67
23	DHIMSREE	2624.46	2723.33	292.42	173.49
24	FATEHABAD	3647.78	6048.29	1241.77	288.89
25	FATEHPUR SIKIRI	2581.06	4967.86	677.41	272.67
26	HINGOT KHERIA	3779.60	5375.57	695.25	311.79
27	JAGNER	1890.58	5171.96	1105.82	254.64
28	JAITHPUR KALAN	2233.96	1892.74	250.19	98.81
29	KAGAROL	2405.45	2960.29	325.56	147.88
30	KAKUA	2856.57	3154.16	556.05	180.95
31	KALAL KHERIA	4264.80	1666.39	389.23	143.25
32	KARUDHANA	677.80	1282.74	259.21	57.14
33	KHERA JAWAHAR	615.89	2333.21	103.96	66.47
34	KHERAGARH	1722.80	1320.86	183.96	54.04
35	KIRAOLI	2171.37	3480.46	378.34	183.85
36	KUBERPUR	1013.07	1016.54	132.35	29.02
37	KURRA CHITTARPU	1809.37	4317.82	181.77	253.12
38	MALPURA	711.63	667.47	44.73	23.99
39	NONI	953.70	4508.84	438.95	217.10
40	PANWARI	1497.67	2048.04	461.72	108.22
41	PATHAULI	3500.81	786.75	129.90	52.68
42	PINAHAT	2047.33	3376.47	469.01	166.24
43	RAIBHA	1879.36	1787.29	341.49	115.77
44	RB INSTITUTE-MURI CROSSIN	1238.28	2223.28	547.92	78.93
45	RUNKTA	561.47	1359.30	191.42	39.08
46	SAIYAN	1327.00	3290.53	248.09	104.82
47	SANDHAN	448.99	1630.10	349.86	48.43
48	SHAMSHABAD	4078.16	4026.00	1216.44	274.65
49	TEHRA	2196.30	3455.79	220.84	178.32
50	UMRETHA	1186.43	2778.27	330.58	156.19

ALIGARH REGION

Sl.No.	Branch Name	Total Deposits	Total Advances	NPA	Profit(+)/ Loss(-)
51	AHMEDPUR	2750.61	2802.10	373.51	175.36
52	AKBARPUR	2130.22	4547.98	1267.72	249.53
53	AKRABAD	1382.18	1197.45	124.67	50.53
54	ALIGARH - AGRA ROAD	13623.73	1619.79	552.21	227.91
55	ALIGARH - ALIGARH MAIN	20093.14	5343.29	2218.54	249.69
56	ALIGARH - ALIGARH CITY	4771.13	893.51	26.19	14.04
57	ALIGARH - DIGGI ROAD	4342.35	1131.47	460.03	49.74
58	ALIGARH - JAMALPUR	5267.57	616.04	180.42	132.16
59	ALIGARH - MASOODABAD	10749.78	627.37	62.17	108.53
60	ALIGARH-NAURANGABAD	14309.82	1110.11	414.21	194.53
61	QUARSI CHAURAHA	2727.44	1269.83	21.82	108.96
62	ALIGARH-UPER KOT	1569.39	575.91	114.71	27.95
63	AMRAULI	2071.69	1725.06	132.47	80.74
64	AMRITPUR	1353.26	3232.80	794.07	130.78
65	ANDLA	3149.77	2622.77	106.93	161.94
66	ATRAULI	2147.82	1868.93	820.59	94.83
67	BAMNOYEE	1039.82	2031.31	387.08	73.64
68	BARAULI	1582.90	3570.36	394.19	180.95
69	BARLA	1938.26	5016.74	879.84	276.54
70	BESWAN	1640.09	3848.81	679.89	209.72
71	BUDHANSI	1581.88	2627.51	483.33	122.30
72	CHANDAUS	1725.09	6583.92	1615.09	354.45
73	CHHARRA	3176.37	1042.58	95.33	100.09
74	DADON	1814.50	4144.61	949.65	233.37
75	DHORRA MAFI	1820.83	392.84	37.75	20.83
76	DIGSARI	1374.87	3908.92	967.47	142.50
77	GABHANA	3432.97	5066.45	906.88	247.26
78	GADRANA	1544.39	1795.01	402.89	78.98
79	GANGIRI	2531.32	3118.02	481.45	221.98
80	GAUMAT	2903.87	7915.02	1013.70	472.58
81	GHARWARA	506.88	3085.96	536.14	145.60
82	GONDA	2256.55	4480.80	1128.91	212.74
83	GOPI	2099.86	5057.56	452.77	216.84
84	GORAI	2965.37	4851.21	653.56	297.62
85	HARDOI	1803.07	5883.40	2256.77	285.37
86	HARDUAGANJ	3709.90	1477.42	112.89	116.09
87	HASTPUR	3144.80	3611.47	478.73	249.17
88	IGLAS	3631.07	3659.62	457.00	232.56
89	JAIDPURA	950.52	3320.66	905.04	115.16
90	JALALI	2526.22	3496.89	523.96	177.76
91	JALLUPUR SEHORE	1688.17	2531.03	122.53	153.12
92	JATTARI	2619.82	4797.58	334.73	284.06
93	JIRAULI	3116.85	3613.15	552.79	217.61
94	K.P.RANI	1672.72	5008.53	1290.17	178.56
95	KALAI	1782.61	2431.06	416.23	96.83
96	KANDALI	526.89	1779.35	113.00	57.27
97	KASIMPUR	2381.65	1542.03	37.33	95.12
98	KHAIR	5245.13	4253.19	811.59	223.56
99	KULWA	2060.75	1799.74	165.15	84.51
100	KURANA	2114.22	2536.80	637.30	132.28
101	LODHA	829.91	791.74	258.50	56.93

102	MADRAK	2206.92	2661.25	317.56	150.91
103	NAGLA BIRKHOO	1232.56	2773.39	529.66	137.07
104	NAGLA JUJHAR	1632.35	3083.53	322.52	157.79
105	NARONA	2811.38	1827.52	173.83	129.68
106	PALIMUKHIMPUR	1506.03	3161.42	1237.92	127.89
107	PALIRAZAPUR	2921.56	1880.66	98.82	114.34
108	PALSERA	1459.95	3391.03	274.13	157.32
109	PANETHI	3371.43	2722.99	170.08	192.77
110	PILKHNA	1060.11	1381.53	222.60	53.14
111	PISAWA	684.18	1428.65	174.76	43.39
112	SALPUR	628.48	1499.01	68.11	59.19
113	SANKRA	1132.56	3216.78	689.73	177.57
114	SATHINI	1182.39	3468.06	236.91	146.91
115	SHAHGARH	2151.20	1900.77	121.05	92.23
116	SYAROL	1556.82	6437.67	892.22	279.87
117	TAKIPUR	1382.85	5333.17	275.56	259.31
118	TAPPAL	1232.39	4255.93	1117.59	159.25
119	TOCHHIGARH	1885.77	2406.50	100.20	79.82
120	VEERPURA	2256.46	5634.68	822.26	266.55
121	BHARTARI	712.34	480.85	3.69	13.86
122	KAZIMABAD	363.37	530.46	56.57	11.89
123	MALSAI	446.04	502.58	0.26	17.51
124	KHAIR-TENTIGAON ROAD	350.80	40.47	0.00	-21.65

BAHRAICH REGION

Sl.No.	Branch Name	Total Deposits	Total Advances	NPA	Profit(+)/ Loss(-)
125	BAHRAICH	9144.85	1551.57	170.49	126.62
126	KUNDASAR	2089.69	1454.94	523.22	115.59
127	SHIVPUR	2000.56	2254.06	679.21	129.62
128	CIVIL LINES	8745.75	1353.46	295.73	199.35
129	MAHASI	2048.38	944.36	367.17	49.51
130	ASWA MOHAMMADPUR	1390.93	1418.59	371.16	95.18
131	RAMPURWA	1612.42	1606.34	385.13	109.34
132	BADRAULI	1328.40	1238.60	143.68	72.66
133	HAJOORPUR	2200.57	1911.75	251.73	134.28
134	JAITAPUR	2202.23	1335.81	285.91	119.37
135	SHANKAR PUR	1350.41	1133.35	357.78	90.18
136	BEHRA	1176.97	2227.19	519.72	122.34
137	MAROCHA	1445.06	1835.89	343.44	120.91
138	GANDARA	1374.44	461.09	113.90	53.17
139	BHILAURA BASU	1977.69	1348.52	297.78	112.13
140	RAIPURTHALIA	2412.39	1527.87	308.51	135.81
141	JARWAL KASBA	2328.96	623.31	145.61	90.38
142	KANDAILA	1374.48	1274.67	93.88	98.38
143	BHAGGARWA BAZAR	1643.28	1046.12	188.34	99.31
144	KUTTI PREMDAS	2496.90	1736.27	593.94	130.44
145	BEGAMPUR	1592.10	1043.64	291.28	84.53
146	ITAHA	1046.89	1263.64	429.90	79.90
147	GAMBHIRAWA BAZAR	1296.73	924.11	203.80	74.05
148	KHAIRA BAZAR	1610.26	915.11	153.22	73.16
149	FAKHERPUR	3014.22	1232.09	436.24	117.77
150	HARDI	2780.23	2320.66	572.85	195.60
151	REHWA BESHUNPUR	1685.66	780.46	146.97	36.90

152	LAUKI	1408.09	838.37	231.68	66.71
153	GAJADHARPUR	1251.59	1319.96	195.68	103.13
154	KAISARGANJ	2563.86	1580.00	266.44	123.94
155	JARWAL ROAD	3326.90	1128.70	130.43	105.24
156	LAUKAHI	1097.43	1204.09	582.98	67.05
157	NEWADA	1576.43	1122.21	394.44	95.98
158	DIHA	2448.00	2084.03	726.97	113.63
159	TENDWA BASANTPUR	2358.77	1127.55	161.67	110.21
160	NARSINGH DEEHA	1403.76	872.08	214.68	81.17
161	SISAI SALON	3784.00	1080.51	112.70	127.38
162	GADWA	2003.71	1747.29	424.65	144.83
163	PURAINI	1096.42	1088.09	179.75	76.15
164	MAHARAJ GANJ	1799.85	1117.59	257.75	116.91
165	MACHHIYAHI	2032.77	1476.71	309.94	107.30
166	CHAKUJOT	2368.34	1307.75	189.77	125.62
167	KISHUNPUR MITHA	1074.58	1859.07	299.45	111.81
168	RASOOLABAD	1402.71	1257.96	305.40	71.59
169	CHHAWNI BAZAARBAHRAICH	6032.21	1006.52	68.08	173.38
170	KHASAHA MOHAMMADPUR	666.19	731.09	77.46	34.80
171	WAJIRGANJ	325.58	165.02	43.10	2.60
172	BIRHIMPUR BELAHAURA	331.62	322.93	76.32	9.61
173	BAUNDI FATEHULLAPUR	474.97	426.88	23.15	11.09
174	SINGHAI	503.10	460.70	22.78	12.88
175	BULBUL NEWAJ	213.04	170.32	8.41	1.87
176	MOGLAHA	318.35	167.45	22.34	1.34
177	BANWARI GOPALPUR	422.05	174.45	5.44	3.39
178	SAPSA	507.15	190.28	18.95	9.80
179	BARI MAHESHPUR	365.82	278.31	45.35	7.00
180	KATILIYA BHOOP SINGH	293.08	290.18	7.63	2.57
181	DIHWA	413.63	270.71	60.44	10.42
182	BARAIPARA	181.61	233.64	6.46	7.65
183	BARDAHA KALAN	448.32	789.26	79.34	47.13
184	DHARMANPUR	302.31	253.45	23.79	2.54
185	NARHARGAUDA	153.36	301.32	23.07	4.90
186	GULARIHA GAZIPUR	296.20	343.93	135.45	7.04
187	HARCHANDA	493.99	323.23	9.80	12.58
188	BHEDIARI	210.17	195.84	42.90	2.36
189	BAIDAURA	53.78	4.37	0.00	0.51

BANDA REGION

Sl.No.	Branch Name	Total Deposits	Total Advances	NPA	Profit(+)/ Loss(-)
190	BANDA	12669.12	1519.16	495.17	385.70
191	MURWAL	2886.34	2293.33	1096.70	155.76
192	KHAPTIHA KALAN	2190.17	2176.23	1387.42	120.04
193	ATARRA MAIN	4871.24	1893.65	955.96	200.51
194	BILGAON	1096.09	1494.02	820.61	78.84
195	PAPRENDA	2025.83	2834.64	1546.63	139.37
196	LAMA	982.33	915.87	533.85	30.44
197	BABERU	8299.58	2003.28	691.19	332.54
198	CHANDWARA	1187.15	1690.88	995.48	67.33
199	BHABHUWA	1927.47	1366.24	737.41	103.02
200	KALUKUAN	8914.55	2887.15	1682.29	314.82
201	BAROKHAR BUJURG	2149.76	1437.95	916.48	98.38
202	RAMPUR BANDA	952.68	1572.40	558.13	57.82

203	BAROKHARKHURD	5318.72	1748.35	856.82	136.73
204	BHAWANIPURWA	9161.11	2511.62	833.52	319.68
205	ORAN	1979.69	2871.30	1500.98	97.77
206	PACHHULA	1657.75	2859.24	1852.31	103.75
207	PADMAI	2687.10	1853.84	790.19	117.96
208	PALRA	1374.14	663.50	211.43	59.98
209	BIRRAWA	1506.37	1433.97	917.32	74.75
210	PALHARI	4288.71	2658.65	2042.35	151.75
211	BENDAGHAT	1925.72	3608.46	2556.33	98.67
212	BHADEHADU	1488.68	3397.41	1579.07	182.82
213	NAGNEDHI	1949.83	1176.58	740.31	72.08
214	BYONJA	1233.95	771.16	352.34	43.53
215	KAMASIN	3070.10	2431.82	1617.84	123.45
216	JASPURA	2068.65	1295.79	547.44	109.85
217	KANAKHERA	1200.09	1077.39	451.45	57.93
218	PAILANI	1989.26	2162.93	1018.34	118.26
219	BAHERI	2694.02	1214.22	518.82	138.58
220	MARKA	1565.52	1429.83	871.50	87.63
221	MOHANPURWA-KANWARA	8906.26	3004.92	1641.37	313.25
222	MILATHU	1356.98	2248.26	1690.60	77.45
223	NAHARI	1222.85	2019.79	1014.90	100.74
224	TINDWARI	3036.50	4347.55	2179.63	266.62
225	HATHAURA	1114.12	1547.08	1095.63	81.26
226	GURHAKALAN	1152.24	1056.68	419.02	62.65
227	KALINZER	1520.96	3600.71	2044.28	108.31
228	TURRA	4184.65	3274.23	1896.85	188.95
229	PUNAHUR	2677.90	1914.61	603.64	152.67
230	NARAINI	5126.82	2398.43	1025.33	225.49
231	PATWAN	3361.90	3119.27	1269.11	201.98
232	JARI	1141.74	803.66	348.03	70.67
233	JAKHAURA	992.28	2989.11	2011.10	68.39
234	SHERPUR	1998.19	1516.56	562.33	109.46
235	JAMWARA	1255.63	1241.22	564.28	110.48
236	DURGAPUR	2231.78	1013.64	523.63	83.56
237	BISANDA	2838.43	2242.69	969.73	157.81
238	CHHOTI BAZAR	7001.92	1252.76	608.31	196.92
239	BADAUSA	3000.57	1190.39	559.54	119.33
240	PAKHROLI	575.45	584.80	318.95	14.85
241	VIKAS BHAWAN BANDA	4827.51	526.92	82.46	149.77
242	DIGREE COLLEGE ATARRA	3957.04	70.01	0.00	109.91
243	SIMAUNI	658.90	819.07	289.72	41.59
244	BARAGAON	489.24	271.92	154.65	-0.55
245	PACHNEHI	741.07	905.00	363.23	36.55
246	SADIMADANPUR	1002.89	296.88	120.29	24.55
247	MAHUA	816.12	602.45	304.15	12.25
248	FATEHGANJ	1376.64	1433.86	849.35	51.29
249	KARTAL	1130.70	1193.18	596.63	49.73
250	DINGWAHI	1059.12	264.01	65.47	19.20
251	MARDNAKA	2379.66	508.68	223.08	41.24
252	GADARIYA	467.32	515.45	208.36	11.41
253	SINGHPUR PAHADIYA	618.18	938.14	367.50	38.61
254	MAHOKHAR JAMUNI	1171.14	215.52	46.73	40.43
255	MAWAI BUJURG	1132.98	245.74	66.73	19.74
256	KURRAHI	390.26	627.85	273.66	37.38
257	SADHA	335.36	365.52	185.98	1.98

258	INGUAMAU	480.29	730.38	380.31	29.70
259	BHUREDI(BHOORAGARH)	536.64	29.44	5.89	1.66
260	SABADA	445.61	134.52	13.67	1.91
261	PANGARA	726.49	239.93	15.50	14.43
262	JAMU	495.09	1324.83	541.47	74.33
263	MUNGUS	782.32	169.40	68.15	12.01
264	LUKTARA	492.29	309.85	85.59	6.81
265	KAJITOLA	737.58	1523.69	991.26	60.70
266	JASAIPUR	332.96	237.27	6.45	-3.39
267	T G S S S SCHOO ATTARA	617.36	49.35	0.04	1.51
268	KRISHI UTPADAN MANDI S	875.05	21.44	0.00	10.68

BARABANKI REGION

Sl.No.	Branch Name	Total Deposits	Total Advances	NPA	Profit(+)/ Loss(-)
269	BARABANKI	6435.60	1455.91	75.02	132.92
270	AHMADPUR NEOCHANA	1776.39	3005.31	435.45	114.72
271	AIHAR	1198.62	1569.81	261.86	68.60
272	ALIABAD	1646.46	1384.31	168.86	89.96
273	ANOOPGANJ	1413.12	1639.93	154.49	85.58
274	ASANDRA	2335.92	1915.97	552.52	114.50
275	BADOSARAI	2299.66	2612.31	394.53	171.18
276	BARAULI JATA	2187.54	1751.60	247.08	83.35
277	BHAYARA	985.43	881.62	144.44	32.57
278	BHITARIA	2976.72	2687.87	572.11	134.76
279	BIBIPUR	1431.28	1961.82	72.80	75.22
280	BILAKHIA	1441.28	2325.54	177.84	99.40
281	CHANDAULI ROAD	7480.32	2413.08	96.17	172.74
282	DADRA	1887.22	1578.94	157.05	82.42
283	DARIYABAD	2697.98	3797.56	850.25	209.44
284	DILWAL	1686.86	954.82	84.97	66.95
285	GADIA	2511.63	2135.95	216.12	130.61
286	JAHANGIRABAD	2639.43	1267.07	118.79	116.37
287	KASBA ICHAULI	1367.84	1695.67	384.44	95.51
288	KHAJURI	1453.24	2002.18	388.09	123.10
289	KHUTAULI	1362.17	2980.51	473.67	111.18
290	KOTHI USMANPUR	2692.75	3131.57	650.11	204.60
291	KOTWA SARAK	2377.99	3575.56	900.19	219.04
292	MASAULI	1667.23	1607.85	305.84	70.65
293	MAU (BARABANKI)	1942.63	1793.90	199.47	98.76
294	MAWAI	1758.86	2106.68	257.26	111.33
295	MEERMAU	2057.45	1712.05	199.21	116.75
296	MOTIKPUR	1790.45	1769.98	437.58	88.97
297	NAKA PAISAR	5856.45	1904.23	127.29	105.19
298	NEOLA KARSANDA	1370.02	1413.88	348.63	59.19
299	NEORA	2264.37	1591.16	56.51	107.23
300	PALHARI	1003.16	1020.56	340.65	28.81
301	PATRANGA MANDI	2384.25	1707.13	174.03	131.49
302	RAM NAGAR	2772.58	3099.16	1091.60	168.58
303	RANIGANJ	1718.13	1399.08	254.03	65.76
304	RANI KATRA	1497.61	2794.67	581.94	156.69
305	RUDAULI	3547.53	1520.68	242.76	110.59
306	SADRUDDINPUR TERA	2053.88	820.52	54.68	77.76
307	SAIDKHANPUR	1710.36	2165.14	280.25	138.40
308	SAIDANPUR	1821.40	1888.86	265.18	112.77

309	SAIDPUR	1696.14	1973.68	248.63	114.36
310	SARAI BARAI	1314.04	2326.22	436.97	108.21
311	SEEMRAWAN	2028.57	3553.26	924.45	182.81
312	SHAHABPUR	1577.67	1705.07	136.34	51.60
313	SHUJAGANJ	1672.72	2157.26	643.57	116.31
314	SIDDHOUR	1988.45	2561.90	593.62	151.06
315	SUKHIPUR	1773.91	1699.57	199.49	104.74
316	SURAJPUR	2041.40	2646.34	1089.80	118.36
317	SURWARI	1848.74	1929.45	154.02	80.54
318	TILOKPUR	2138.86	2113.15	324.32	155.53
319	UDHAULI	1906.62	1361.32	115.76	67.32
320	UMAPUR	1886.72	2482.33	259.69	161.00
321	BHANMAU	1911.38	1800.13	282.76	82.87
322	HARAK	2138.07	1464.01	94.10	73.34
323	IBRAHIMABAD	1493.07	1550.46	109.34	63.59
324	KOLA	2030.90	1914.40	294.56	91.66
325	MAHADEVA	1820.00	2685.95	341.54	141.36
326	MOHAMMADPUR KHALA	1188.98	4669.05	1512.82	175.48
327	SATRIKH	2939.03	2414.38	279.20	195.99
328	SUDNHIAMAU	1962.19	1912.13	151.97	137.90
329	SURATGANJ	1898.51	3370.94	634.90	233.77
330	ZAIDPUR	2389.60	2055.70	473.55	137.95
331	MAHMOODABAD	1071.59	1640.06	141.85	81.47
332	YAKOOTGANJ	678.93	1614.24	219.74	47.52
333	CHHEDA	877.66	1589.80	91.94	76.49
334	MUSHKABAD	621.68	1854.32	175.76	73.24
335	TIKRA	305.15	932.07	176.39	18.93
336	TEERGAON	262.79	319.41	26.29	2.36
337	BADEL	1049.14	314.04	7.98	11.52
338	TENDWA	251.58	356.17	17.75	3.35
339	BANKI	397.76	261.46	1.57	2.27

BHINGA REGION

Sl.No.	Branch Name	Total Deposits	Total Advances	NPA	Profit(+)/ Loss(-)
340	TAL BAGHEL	3232.93	2471.89	602.75	177.61
341	NANPARA	2925.56	1396.98	731.22	89.24
342	PAYAGPUR	3628.25	1751.98	147.24	161.32
343	MIHINPURWA	5284.59	3081.83	433.12	307.90
344	RUPAIDIHA	4985.12	896.07	138.59	172.95
345	CHAFARIYA	1378.88	1618.03	435.20	105.63
346	KHAJURAR	1387.88	1125.81	290.96	70.67
347	GANGWAL	2092.70	1943.17	470.64	125.40
348	KHUTEHNA	2146.37	1035.46	306.40	78.84
349	URRA	2700.26	2250.22	481.66	173.66
350	CHARDA	2615.60	1076.25	249.45	121.13
351	GAIGHAT	1981.80	1509.91	311.44	123.52
352	PAYAGPUR BUS ADDA	2204.24	970.57	328.96	105.71
353	PURAINA	2730.09	2183.41	660.01	160.03
354	GOORH	1268.69	1729.63	194.73	123.27
355	JAGANNATHPUR SHERE BECHAI	1583.35	878.44	243.41	74.29
356	M.THAKURIA(K.B GANJ)	3066.65	1497.79	554.53	146.01
357	KAKRI	1381.16	502.49	59.57	53.68
358	NAWAB GANJ	1609.11	602.04	99.71	63.60
359	BADHAIYA KALAN	1523.55	1605.06	627.16	86.11
360	RAJWAPUR	3673.62	734.13	78.30	144.79

361	BADA GAON	1616.74	984.85	357.99	76.13
362	HARKHAPUR	932.01	875.74	191.22	58.52
363	JHALA	674.74	484.27	33.61	31.33
364	SORAHIYA	1162.75	625.04	31.10	39.76
365	NAUWA GAON	223.30	264.63	8.43	0.94
366	BANKASHI	254.12	124.85	4.35	1.97
367	RAYBOJHA	657.27	456.17	62.51	25.78
368	SHIVDAHA	418.35	155.06	16.24	4.28
369	GENDHARIA	391.36	273.46	6.93	-19.92
370	JAMUNAHA	1234.10	1419.46	306.93	119.08
371	SONWA	1808.03	1137.55	59.95	77.85
372	NASIRGANJ	1688.77	706.35	104.14	76.33
373	LAKSHAMANPUR BAZAR	1617.42	1069.70	399.61	70.09
374	BAHNGHA	1221.98	548.79	91.21	57.30
375	HARDATTNAGAR	1269.33	1248.14	209.21	88.29
376	PANDEY PURWA	1334.42	764.90	111.60	53.63
377	J.C.KATGHARA	1420.73	932.91	183.90	66.92
378	TULSIPUR	1652.87	697.98	63.90	48.27
379	GHURMA PARSIA	1333.60	931.25	176.44	67.61
380	SUBIKHA	3315.49	1268.60	381.12	137.33
381	RATNA PUR	1238.04	1037.12	301.84	72.14
382	LAXMAN NAGAR	2326.20	984.23	253.51	86.22
383	GOTHWA	1152.15	1001.09	294.13	57.77
384	TILAKPUR	1421.55	732.78	53.95	69.07
385	BEERPUR	1652.74	842.26	87.91	83.67
386	JOKHAWA BAZAR	1645.85	1147.99	210.35	106.52
387	BHINGA	2607.73	2305.20	534.32	195.44
388	MAJHAUWA	4154.12	1728.26	629.01	194.91
389	GULARA	1457.79	1069.63	274.32	74.01
390	BHUJANGA	752.75	534.96	104.34	35.86
391	MALHIPUR	1561.78	1517.64	296.52	93.80
392	DEVRANIYA	631.87	323.99	61.15	28.43
393	PARSA DEHARIYA	619.45	504.18	67.85	34.57
394	CHICHDI	495.82	438.16	28.12	17.51
395	MOHINIPUR	632.76	309.68	17.68	15.86
396	LENGARI GULAR	378.76	513.02	153.35	21.16
397	EMILIYA KARANPUR	806.33	647.00	38.79	42.18
398	PAREVPUR	449.23	645.89	172.15	22.18
399	BHARTHA KALAN	385.08	473.84	17.31	18.63
400	HARBANSHPUR	632.04	485.23	20.64	33.62
401	KAMLA BHARI	599.35	598.80	312.52	16.14
402	LALPUR PRAHLADA	405.57	885.10	231.10	35.75
403	C R B B I C SRAWASTHI	994.65	95.51	2.13	21.21

BISWAN REGION

Sl.No.	Branch Name	Total Deposits	Total Advances	NPA	Profit(+)/ Loss(-)
404	SARAIYA RAJA SAHEB	1797.13	1461.60	401.51	99.23
405	MAHBOODABAD	3065.62	2073.49	906.15	110.81
406	SIDHAULI	4021.69	1041.20	237.55	127.87
407	ATARIYA	3674.93	694.28	50.12	106.73
408	PAINTEPUR	1973.46	995.15	243.47	90.09
409	KESARI GANJ	2426.48	755.18	131.36	96.20
410	TAMBOR	2292.54	1244.42	265.50	88.69
411	LALPUR BAZAR	1297.16	434.50	57.46	44.11
412	MAHARAJ NAGAR	1949.35	1322.53	309.23	109.68
413	BHANDIA	1977.10	451.20	14.73	73.78
414	BISWAN	6306.07	1093.47	352.38	195.21

415	REOSA	2069.62	2358.25	855.68	190.17
416	RAMPUR MATHURA	1831.96	1482.09	498.89	71.92
417	SADARPUR	1402.19	1007.79	325.81	60.64
418	SHERPUR	2622.03	1385.17	222.76	125.09
419	SAKRAN	1722.14	1960.66	275.69	122.33
420	RAMPURKALAN	1954.38	511.30	100.83	64.72
421	SEOTA	1527.31	2367.57	1134.79	60.78
422	NEEL GAON	1354.09	871.74	101.76	68.23
423	KISHORE GANJ	1652.89	1165.16	300.22	87.77
424	THAN GAON	952.88	1951.90	752.41	73.31
425	AKBARPUR	2203.79	788.55	101.88	74.70
426	MANPUR	2740.14	1374.87	241.16	107.42
427	SHAHPUR	1144.06	396.12	66.42	34.79
428	DEVKALIYAN	1702.84	717.46	66.61	45.82
429	KOTRA SHIV THANA	1956.64	1164.23	269.01	83.67
430	SITA RASOI	2095.99	968.27	229.94	84.39
431	GODANA	1862.23	738.78	46.13	64.11
432	BILAULI BAZAR	1414.33	436.77	101.23	62.84
433	SANDA	1795.82	2620.72	627.08	134.66
434	BANSURA	1252.39	1144.91	440.22	69.43
435	BARI	1138.02	401.71	30.49	40.76
436	JAHANGIRABAD	1334.66	754.32	43.01	41.45
437	LAHARPUR	2389.12	760.47	112.48	76.39
438	BHADFAR	914.40	876.68	167.91	49.17
439	BAUNABHARI	1268.71	640.90	81.90	51.75
440	CHANDPUR	1193.04	1213.40	262.58	73.69
441	KUWARPUR	1929.44	740.60	61.09	71.86
442	BHITHAULI	1158.02	775.78	299.41	49.63
443	BAKHAUWA BAZAR	1280.72	1296.92	426.42	79.61
444	KAMALAPUR	3057.34	914.72	426.33	110.62
445	KHANPUR KANKARI	976.98	2735.69	1794.85	37.07
446	BEHMA	2774.13	1020.14	304.70	108.04
447	SIRAULI	1746.35	845.16	271.10	66.41
448	GANGAPURWA	912.05	1920.25	730.91	65.11
449	BAHADURGANJ	896.38	548.99	129.41	30.19
450	BILARIA	949.27	912.53	211.44	42.68
451	BANNI KHERALA	1488.99	630.50	58.69	58.76
452	TIKARA	2196.89	1052.72	182.83	93.30
453	BABUPUR	816.20	614.44	292.71	32.36
454	HALIM NAGAR	1148.38	716.66	109.63	50.52
455	ITAUA	728.93	1473.33	494.63	48.17
456	MADNAPUR	1464.09	1896.94	369.00	124.87
457	RAJAPURKALAN	731.51	1798.73	541.16	83.16
458	CHHATAUNI	360.67	838.36	194.94	34.19
459	BHADMARA	655.92	671.59	157.53	26.81
460	SHAMSADABAD	427.09	1058.37	131.07	49.92
461	RIHAR	522.88	570.65	201.48	20.53
462	GURERA	474.86	624.29	155.63	24.16
463	PARSEHRA	497.26	180.21	15.07	6.64
464	KHALGAON	657.13	741.58	107.96	24.33
465	MIRANAGAR	532.09	378.38	16.57	11.87
466	GERUHA (MAHMOODPUR)	515.71	371.27	61.15	14.43
467	DHAUKAL GANJ	554.61	280.60	9.39	12.22
468	SURAICHA	569.36	231.93	42.25	10.57
469	BABA KUTI	369.52	288.05	107.05	10.63
470	KUNWARGADDI	646.75	187.42	2.99	9.40
471	NEORAJPUR	475.44	264.10	1.78	5.05
472	KOTARA	515.93	266.34	9.88	6.17
473	HARIHARPUR	311.92	691.15	187.62	25.15
474	CHANDRASENI	315.87	748.63	138.50	16.20
475	MADOR	544.56	418.12	24.11	13.34
476	MARSANDA	439.49	335.22	6.50	10.31

CHITRAKOOT REGION

Sl.No.	Branch Name	Total Deposits	Total Advances	NPA	Profit(+)/ Loss(-)
477	KARWI	10261.29	3027.40	1164.33	380.63
478	RAIPURA	3303.43	2247.36	1031.97	194.67
479	BHAUNRI	3397.90	992.73	471.25	118.82
480	SHIVRAMPUR	4007.39	1706.96	926.85	160.97
481	BARGAR	1963.20	1171.43	733.23	51.57
482	KHANDEHA	1831.53	1955.92	902.46	143.24
483	AICHWARA	2024.71	1122.42	459.33	97.72
484	BHARAT KOOP	6029.55	3060.77	854.99	348.19
485	MARKUNDI	1026.29	1321.17	623.51	67.50
486	SITAPUR-BANDA	5282.29	1448.55	709.70	172.62
487	RAM NAGAR (CHHIVOHAN)	1711.97	1671.95	845.98	118.47
488	BACHHARAN	1771.70	1305.38	495.82	96.92
489	MAJHGAON	4028.24	3371.39	1913.32	251.64
490	RASIN	1889.06	1098.05	536.03	93.72
491	UMARI	1965.72	2186.68	1307.47	120.01
492	LALTA ROAD	1605.91	1297.62	580.06	93.75
493	CHAKAUNDH	2623.90	1686.61	633.28	105.06
494	NADITORA	1384.46	870.28	387.35	58.42
495	SARAIYA	1495.88	2174.37	1543.80	106.00
496	NADIN KURMIYAN	2340.48	759.64	368.97	91.36
497	CHHIVLAHA	891.59	1672.45	619.44	103.58
498	MAHUWAGAON	1905.48	3298.45	1837.23	150.99
499	BEDI PULIA	3406.90	2628.21	1364.89	176.89
500	MANIK PUR	3272.86	3008.92	1810.45	130.16
501	MAU	3473.03	2154.33	1144.13	179.62
502	MURKA	994.45	1067.20	297.79	61.56
503	PAHARI	3609.21	1904.28	750.55	159.82
504	GANIWA	1031.70	1204.93	491.63	109.39
505	PURANI BAZAR	7559.19	1027.52	215.63	219.95
506	MANDI SAMITI KARWI	2690.26	414.09	98.94	77.98
507	SONEPUR	1683.04	1251.58	378.63	80.92
508	LAMIYARI	457.70	897.49	281.48	46.09
509	BHAINSAUDHA	673.87	893.11	212.18	58.04
510	GARCHAPPA	439.23	259.28	80.61	14.00
511	CHUREH KESERUA	267.90	122.18	42.80	2.34
512	BANDHI	407.22	472.22	41.96	23.09
513	BALAPUR KHALSHA	389.01	189.58	7.67	8.20
514	GHURETANPUR	412.64	136.69	17.73	5.31
515	BARAUR	449.91	68.91	20.01	7.46
516	BIYAWAL	241.26	261.04	14.69	1.12
517	POORABPATAI	375.58	121.24	5.48	-2.72

ETAH REGION

Sl.No.	Branch Name	Total Deposits	Total Advances	NPA	Profit(+)/ Loss(-)
518	AHAMADABAD	2245.16	1870.59	26.17	122.10
519	ALIGANJ	6230.60	2811.17	84.70	285.68
520	AMROLI RATANPUR	1166.13	3093.38	155.03	138.29
521	AWAGARH	3673.16	2043.01	110.28	171.50
522	BAGWALA	2438.81	2614.21	204.51	186.19
523	BERNI	1632.06	1535.42	53.36	80.44
524	CHHACHHNA	1875.28	2215.13	52.23	74.51
525	DHIRAMAI	1459.71	2299.82	119.38	124.45
526	DHUMARI	2506.43	6514.03	848.77	394.42
527	ETAH CITY	10760.40	913.05	36.40	223.20
528	ETAH MAIN	12562.40	2332.81	96.81	348.81
529	ETAH - PATIYALI GATE	6816.98	1598.17	10.74	132.41
530	ISSOLI	1812.27	2017.45	169.52	112.49

531	JAITHRA	3227.33	2542.99	117.09	188.74
532	JALESAR CITY	3146.22	1962.96	138.46	137.43
533	JALESAR MAIN	4087.85	1927.52	158.36	162.14
534	JINHERA	3352.14	2426.52	69.96	167.78
535	JIRASMI	2576.42	1739.73	80.15	104.97
536	KARTHALA	2772.14	3328.65	185.86	274.13
537	MALAWAN	2211.36	2296.80	121.29	150.50
538	MARHERA	4398.38	2547.82	30.17	168.54
539	MOHIUDDINPUR	1065.86	2863.69	168.40	159.25
540	NADRALA	1314.34	4035.43	676.04	235.20
541	NIDHOLI KALAN	2436.92	3083.73	498.80	215.14
542	NIDHOLI KHURD	1308.62	5972.49	393.96	305.27
543	NUHKHAS	1535.64	2491.45	131.75	150.43
544	PARSON - GOLKUAN	987.06	1542.13	95.74	63.70
545	PATANA	1421.83	4218.42	1092.53	222.51
546	PIWARI	1718.29	834.98	25.50	65.52
547	PUNHERA	1297.27	3019.87	180.03	147.44
548	RAJA KA RAMPUR	1461.86	1379.65	176.85	86.41
549	RAMNAGAR	1164.63	3088.99	293.52	159.03
550	RIJORE	1705.08	5108.13	403.99	258.16
551	SAKEET	1822.74	5403.79	477.46	294.55
552	SARAINEEM	1299.27	1719.29	163.04	76.09
553	SHAKRAULI	1713.70	2187.29	204.41	91.85
554	TODERPUR ROHINA	394.77	1456.09	109.66	57.00
555	VASUNDHRA	2277.29	3269.44	187.84	140.76
556	VIRAMPUR	3515.26	2385.40	52.94	124.88
557	BABSA	484.08	590.16	3.33	8.80
558	PHAPHOTU	323.02	624.57	8.62	6.68
559	PAWANS	745.96	896.46	0.55	36.47
560	SIRSA TIPPU	336.62	540.86	5.94	4.13
561	LALPUR SIKRARI	383.70	644.26	35.25	18.16
562	SARAI AGHAT	495.07	418.31	0.00	8.75
563	AMANPUR	3141.57	3318.57	189.73	245.68
564	BACHHMAI	360.92	1919.04	158.03	91.68
565	BILRAM	1936.11	1194.20	33.33	92.55
566	BINPUR KALAN	572.67	729.65	30.58	25.30
567	DARIYABGANJ	1498.58	2367.76	138.76	129.08
568	DHOLNA	2689.21	4046.69	113.11	241.78
569	GADAKA	1369.50	2462.15	303.42	123.19
570	GANJDUNDWARA	4327.61	3947.56	321.32	336.08
571	GORAHA	2164.01	3045.14	297.50	188.59
572	HATHODAWAN	1439.38	2004.99	293.65	120.19
573	KASGANJ - MAIN	11829.17	1703.49	32.47	289.23
574	KASGANJ - NADRAI GATE	5695.95	2228.68	105.58	145.81
575	KENDY	1486.79	4538.34	195.90	194.84
576	KISRAULI	1234.45	2247.28	95.82	117.31
577	MOHANPUR	1984.99	1895.22	130.81	150.04
578	MOHANPURA	896.88	689.29	18.67	32.44
579	NADARAI	2272.99	1305.91	42.21	102.51
580	NAGARIA	1166.63	1937.55	108.46	97.98
581	PACHGAIN	641.45	1320.41	54.06	68.19
582	PATIYALI	2932.24	3972.00	269.82	260.12
583	PRAHALADPUR	1178.26	1637.98	99.20	58.23
584	SAHAWAR	2303.37	3108.15	226.58	201.87
585	SARAWAL	1417.67	3615.07	716.84	230.80
586	SIDHPURA	4230.06	2239.10	135.32	157.90
587	SIKHERA	1742.84	1577.85	214.89	93.09
588	SORON	2059.79	3187.01	176.92	200.50
589	WAZIRPUR	1079.21	1164.90	27.61	51.54
590	SALEMPUR BIVI	254.79	878.56	33.78	27.64
591	NORTHA	347.40	831.66	1.54	19.79
592	PAUSARA	617.86	343.37	0.00	7.15
593	KINAWA	218.56	413.88	17.61	1.05
594	BAHORA	476.71	827.97	46.19	33.33

FARRUKHABAD REGION

Sl.No.	Branch Name	Total Deposits	Total Advances	NPA	Profit(+)/ Loss(-)
595	FARRUKHABAD	6470.38	2276.33	385.69	181.58
596	AVAS VIKAS LOHIYAPURAM	11935.06	2255.54	16.42	299.53
597	ACHRA KHALWARA	973.27	2581.07	464.06	136.97
598	AMRITPUR	3192.74	2412.01	174.20	181.19
599	BARJHALA	1819.53	1476.40	412.09	69.44
600	BIRAHIMPUR JAGIR	1461.10	2001.32	581.19	95.89
601	CHAURASIYA MAJHOLA	2066.29	2576.96	806.87	181.02
602	DHEERPUR	1514.12	1346.46	203.03	83.49
603	FAIZBAGH	3005.42	1420.05	224.28	123.81
604	FATEHGARH	8440.32	2641.96	72.01	377.94
605	GANDHI	1218.23	2426.35	223.13	115.94
606	GHATIAGHAT	3370.06	622.38	51.62	99.90
607	JAHANGANJ	3943.52	2953.14	626.71	227.51
608	JARARI	1459.48	2142.61	503.62	118.76
609	KAIMGANJ	3932.78	2936.03	678.16	214.19
610	KAMALGANJ	4397.95	2024.39	103.90	198.65
611	KHIMSEPUR	2725.92	1306.80	210.85	126.82
612	KHUDAGANJ	1997.48	1740.64	334.61	106.42
613	KISROLI	2358.88	1425.13	88.89	101.28
614	KUTRA	4053.52	1906.83	83.68	166.78
615	MADANPUR	1567.04	1345.36	176.96	106.71
616	MANJHANA	2633.36	1705.16	135.50	125.42
617	MERAPUR	1782.16	3553.13	569.35	235.55
618	MOHAMMDABAD	4300.56	2236.83	653.32	232.46
619	MURHAS	1919.77	1030.45	130.44	104.67
620	NARAINPUR	4613.64	1331.94	142.97	156.21
621	NAWABGANJ (FARRUKHABAD)	3044.58	3788.65	689.94	240.43
622	NEEB KARORI	2133.65	2559.96	518.44	151.85
623	PIPERGAON (FARRUKHABAD)	1322.00	3177.34	880.98	148.20
624	RAIPUR CHINGHATPUR	1853.57	4479.66	1080.55	55.03
625	RAJENDRA NAGAR	1947.53	2330.14	801.90	102.23
626	RAJEPUR	2747.67	3188.14	725.07	207.27
627	RAJIPUR	2750.37	1411.15	774.32	102.51
628	RAJPUR (FARRUKHABAD)	1779.89	3214.87	383.31	151.88
629	ROSHNABAD	1637.32	1334.72	171.29	79.87
630	RUDAIN	1395.83	2178.89	432.89	91.94
631	RUNI CHURSAI	1874.60	2081.83	624.24	128.99
632	SALEMPUR	1916.75	2062.52	279.15	121.42
633	SHAMSABAD	3483.07	3125.94	403.19	236.02
634	SHUKRULLAHPUR	2412.47	1685.57	34.22	120.30
635	SIRAULI	2301.46	3230.53	796.51	158.09
636	TAJPUR	2764.99	3556.47	627.29	205.14
637	YAKOOTGANJ	2348.64	1445.07	108.75	109.53
638	MANDI SAMITI KAIMGANJ	1646.98	1968.94	544.68	88.88
639	BHOLEPUR	3835.74	1236.54	145.97	90.39
640	MAU DARWAZA	2369.69	1644.39	510.19	67.80
641	HATHIYAPUR	1439.81	1517.57	238.42	89.80
642	LINJIGANJ	2338.74	811.34	88.08	84.02
643	SANKISA	1321.62	1194.63	80.31	61.08
644	SIWARA MUKUT	585.14	1092.59	305.04	43.32
645	CHILSARA	984.06	1094.90	35.21	58.29
646	BARARIK	783.93	842.89	134.24	29.00

647	NASARATPUR NAUGAWAN	444.22	596.46	50.07	14.19
648	RAIPUR KHAS	381.47	382.18	4.95	9.23
649	BAHORIKPUR	382.28	598.81	4.65	7.24
650	PILKHANA	132.73	499.57	5.33	6.82
651	BARAKESHAV	144.86	186.78	0.00	-12.67
652	RAJEPUR SARAIMEDA	195.67	100.74	0.00	-8.66

FIROZABAD REGION

Sl.No.	Branch Name	Total Deposits	Total Advances	NPA	Profit(+)/ Loss(-)
653	BADABAZAR	3566.97	1502.03	253.86	94.63
654	DHATRI	1306.37	997.65	215.15	55.11
655	EKA	701.56	1589.61	194.26	50.04
656	HATHWANT	1426.43	2089.16	346.12	109.76
657	JAJUMAI	759.77	1626.16	66.45	67.70
658	JASRANA	2168.76	3130.79	530.95	185.97
659	KESARI	1390.14	851.23	88.12	38.75
660	KHAIRGARH	2587.63	759.93	210.57	76.78
661	LABHAUA	1230.73	2051.81	314.01	91.10
662	MAKHHANPUR	1662.08	2062.79	339.43	117.63
663	MUSTAFABAD	966.36	1391.31	621.03	39.96
664	NAGLA KHANGER	1640.88	795.88	318.65	42.87
665	NIJAMPUR GARUMA	2252.37	1587.55	178.00	109.16
666	PAIGU	730.18	675.72	35.38	26.00
667	PARHAM	736.02	1177.92	102.97	39.06
668	PHARIHA	2133.77	3403.51	1349.79	136.01
669	RAJGARH	734.85	1676.57	191.59	74.03
670	SHIKOHABAD	3563.89	1133.25	204.72	76.58
671	SIRSAGANJ	3293.66	1810.88	476.34	96.54
672	SOTHRA	745.70	1344.68	287.60	40.16
673	TILIYANI KAURARA	968.92	886.68	29.69	50.97
674	UKHREND	2859.42	818.64	127.42	119.61
675	URESAR	811.69	2348.54	118.75	70.33
676	FIROZABAD CITY	1991.08	700.34	41.25	17.20
677	FIROZABAD MAIN	3872.35	4247.89	1324.42	195.79
678	JONDHARI	1679.40	1625.50	242.74	83.93
679	OKHRA	1041.22	2195.34	481.25	103.99
680	TUNDLA	3592.61	1716.96	159.02	71.41
681	VIBHAV NAGAR	2100.94	851.84	127.54	30.37
682	ASFABAD	592.38	385.19	42.42	1.44
683	BACHHGAON	538.08	752.41	51.85	21.44
684	LAUHARAI	254.57	523.09	36.37	8.22
685	KOTLA	430.57	610.16	1.92	13.52
686	NAGLA BEACH	558.80	754.29	24.15	14.97

HARDOI REGION

Sl.No.	Branch Name	Total Deposits	Total Advances	NPA	Profit(+)/ Loss(-)
687	HARDOI	15936.74	1621.83	72.66	496.07
688	AHIRORI	2508.38	1590.78	69.16	133.44
689	ANANGPUR	2162.87	1758.46	226.65	146.00
690	ANJHI	5764.21	2210.91	247.27	275.77
691	ASAHI AZAMPUR	2267.99	944.70	168.45	101.49
692	ATRAULI	2463.90	1639.10	508.34	133.72
693	BAGHRAI	1610.72	1191.13	53.47	82.29
694	BAGHAULI	2718.72	1270.95	258.27	116.01
695	BAHENDER	2685.02	1245.85	95.77	126.04
696	BALAMAU	3620.01	1378.16	250.18	145.77
697	BAMHNA KHERA	2246.51	2368.10	306.53	174.86
698	BEHTA GOKUL	1879.11	1632.47	60.78	97.50
699	BHDAICHA	2214.34	1369.43	179.28	104.04
700	BHAGWAT NAGAR(H)	5924.06	997.84	51.46	199.15
701	BHARKHANI	1701.94	1874.34	216.97	117.73
702	BILGRAM	4232.65	1442.94	340.35	141.67
703	CHHIBRAMAU (H)	1836.27	1790.12	247.83	180.56
704	DURGAGANJ	1586.18	1330.93	67.04	96.59
705	FATIYAPUR	2138.24	1431.45	198.63	125.22
706	GAUSGANJ	4162.31	1023.80	168.58	146.52
707	GONDWA	2758.50	1395.97	551.49	125.19
708	HARIYAWAN	2661.98	2203.15	395.36	156.98
709	HARPALPUR	3185.07	4285.69	440.78	283.51
710	JAGDISHPUR	2412.16	2866.28	314.71	198.06
711	KHASAURA	2087.75	1612.12	116.20	116.75
712	KOTHAWAN	2783.09	1601.39	646.21	131.79
713	KURSATH BUJURG	3082.73	1356.48	129.59	144.04
714	LALPALPUR	2870.64	1022.56	68.35	123.44
715	MADHOGANJ	4028.68	1207.27	166.59	161.77
716	MAHIGAWAN	1706.00	1696.43	220.74	136.67
717	MAJHILA	1591.86	1558.86	146.55	111.85
718	MAJHIYA	3044.14	1833.09	300.48	173.33
719	MALEHRA	1284.18	1016.63	100.11	60.26
720	MANPUR	1660.55	1076.50	297.60	70.74
721	MANSOOR NAGAR	951.52	928.12	119.44	58.59
722	MOHAMMADPUR BILWARAN	1401.45	3339.09	1026.42	169.59
723	PALI	4567.25	4359.13	944.92	360.85
724	PANDARWA	2168.97	1540.79	176.95	118.49
725	PEEPARGAON	2201.71	1214.29	121.02	107.41
726	PIHANI	3085.59	1732.44	371.05	175.20
727	PURWAYAN	3743.47	1075.02	83.62	127.34
728	RABHA	1596.93	1348.12	45.54	85.38
729	RAGHAVPUR	1801.08	1812.99	264.24	117.19
730	SADARPUR	2018.00	1757.06	153.06	123.80
731	SAHADAT NAGAR	1678.06	2010.06	293.65	112.68
732	SANDI	3474.86	3022.43	298.08	258.45
733	SANDILA	6039.18	1498.23	96.19	237.79
734	SAMODHA	1394.04	729.75	25.86	74.37
735	SAWAIZPUR	2802.50	1340.33	129.16	121.22
736	SHIROMAN NAGAR	2487.34	1996.26	464.58	140.89
737	SURSA	2050.55	1222.98	163.16	110.14
738	TANDIYAWAN	3025.00	1349.69	126.51	149.66

739	TODARPUR	2497.67	1780.06	157.18	157.93
740	UDHARANPUR	2689.14	1305.71	131.09	132.16
741	GOPAMAU	1060.99	388.90	11.58	22.86
742	SITAPUR ROAD	2945.41	1007.68	117.27	71.52
743	JAHANIKHERA	1323.13	455.02	30.15	37.21
744	LONAR	1176.87	656.84	11.61	38.35
745	PIHANI CHUNGI	3482.02	1272.91	263.12	114.66
746	D.S.C.L. RUPAPUR	1263.04	1167.80	241.86	69.09
747	MIRGAWAN	541.19	792.94	8.37	31.57
748	JANIGAON	950.24	1343.05	130.51	73.22
749	PAHUTERA	396.96	348.47	9.16	3.78
750	KHAJOHNA	373.11	301.97	22.88	8.84
751	BHADEVRA	415.96	792.33	61.85	22.49
752	BHAINGAON	584.45	639.75	13.40	24.47
753	VASITNAGAR	509.35	269.63	0.43	4.89
754	PARIHAWAN	153.97	224.42	18.33	-0.84

HATHRAS REGION

Sl.No.	Branch Name	Total Deposits	Total Advances	NPA	Profit(+)/ Loss(-)
755	AGSAULI	2102.81	3008.79	417.47	186.19
756	BAMNAI	1259.88	3278.33	332.58	181.63
757	BANDHNOO	2079.87	1196.32	38.23	65.28
758	BARAUS	648.02	1010.35	74.60	38.19
759	BASTOI	1915.71	3128.71	152.83	171.21
760	BISAWAR	894.92	647.64	20.57	21.94
761	CHANDPA	2254.52	2474.81	191.63	166.24
762	CHHONDA GADUA	977.25	2091.03	182.60	74.19
763	DEVINAGAR	5192.15	3238.62	371.52	272.61
764	EIHAN	2063.24	3319.44	593.40	189.02
765	HATHRAS - AGRA ROAD	8103.63	757.61	191.74	88.05
766	HATHRAS ALIGARH ROAD	7217.22	1672.00	353.90	123.58
767	HATHRAS - MURSAN GATE	12066.86	1093.66	37.41	153.17
768	HATISA	3351.01	3715.68	554.28	285.57
769	JARERA	1648.59	5511.19	706.25	251.26
770	KOMARI	1860.37	4251.27	768.45	191.47
771	KOTA	785.88	1206.75	120.29	42.37
772	LADPUR	3560.87	2322.01	153.86	149.11
773	MAHOW	2688.71	2584.99	254.45	158.21
774	MEETAI	2297.52	1447.35	9.87	82.41
775	MENDU	1954.65	2362.02	113.08	163.04
776	MUGHAL GARHI	788.32	1600.63	243.98	61.52
777	MURSAN	3207.32	2667.20	389.48	168.54
778	PARSARA	760.08	1598.59	35.79	64.27
779	PORA	1360.97	3230.08	557.55	179.51
780	PURDIL NAGAR	2910.69	1553.83	213.28	71.16
781	RATIBHANPUR	1381.03	3853.28	612.99	218.16
782	RUHERI	3200.43	3847.15	381.01	212.59
783	SADABAD	2963.57	1940.48	177.07	102.62
784	SAHPAU	1681.70	1031.10	101.21	62.11
785	SALEMPUR	3321.86	2592.25	36.12	161.18
786	SASNI	6131.11	4695.04	344.71	340.88
787	SIKANDRA RAO	5805.66	2416.31	391.59	230.31
788	TUKSAN	2213.57	1450.44	113.03	119.09
789	WAZIDPUR	2152.36	2806.16	390.48	199.59

790	ADARSH NAGAR	1736.56	449.05	2.49	11.42
791	HASAYAN	953.38	846.29	7.15	27.34
792	JALESAR ROAD	373.71	583.78	33.22	4.89
793	NAUGAON	496.78	638.68	4.39	10.78
794	BAJNA	803.68	2364.92	59.49	95.44
795	BALDEV	2409.63	1981.98	453.06	78.21
796	BATI	652.73	1673.03	383.88	52.77
797	DAMODARPURA	1206.72	1513.04	160.67	59.37
798	FARAH	714.56	1667.34	254.24	67.73
799	GOVERDHAN	952.91	1275.56	469.54	26.67
800	MAANT	1404.52	2493.19	342.74	125.76
801	MATHURA CITY	4353.21	3309.06	440.81	105.94
802	MATHURA LAXMI NAGAR	1102.53	669.05	125.53	23.75
803	PALI KHEDA	780.84	1085.48	233.35	37.66
804	RAYA	1500.26	2683.67	224.16	127.23
805	RONCHI BANGAR	1608.56	2096.85	78.35	65.99
806	SONAI	1149.11	1384.36	36.43	61.82
807	TARSI	570.64	1280.17	136.59	39.35
808	VRINDAVAN	1283.95	1177.62	337.85	31.45
809	JAJANPATTI	582.76	685.51	23.13	12.73

KANNAUJ REGION

Sl.No.	Branch Name	Total Deposits	Total Advances	NPA	Profit(+)/ Loss(-)
810	KANNAUJ	2283.62	2827.57	179.22	144.88
811	AGAUS	2075.38	2299.51	206.58	133.67
812	ALIPUR	4014.94	2577.40	347.25	187.56
813	AUSER	1732.75	2246.79	206.77	122.97
814	VISHUN GARH	2497.49	1914.19	331.80	127.63
815	CHHIBRAMAU	6150.09	1402.58	175.97	210.73
816	FATEHPUR JASODA	3664.03	2024.03	531.55	153.13
817	GURSAHAIGANJ	2692.60	1639.19	345.56	125.77
818	HASERAN	3304.53	3391.51	211.86	230.59
819	INDERGARH	2582.23	1682.63	231.33	119.05
820	JALALPUR PANWARA	2307.09	1254.01	80.62	91.99
821	JASPURAPUR SARAIYA	1600.56	1894.74	209.56	78.10
822	KASAWA	2071.31	3285.72	337.02	251.44
823	KHADNI	2995.52	2968.59	496.73	189.82
824	KHAIRNAGAR	1748.23	1995.29	154.34	109.01
825	MANDI SAMITI CHIBRAMAU	2731.83	2338.32	174.40	143.28
826	MANIMAU	2846.87	1876.85	157.36	126.03
827	NADASIYA	1523.12	2417.46	121.49	135.98
828	NADEMAU	2985.19	4820.43	449.01	270.77
829	NAZARPUR	1375.72	1219.44	51.74	88.75
830	PREMPUR	2901.34	1930.71	400.30	159.44
831	SAKRAWA	1465.83	3171.86	248.52	132.72
832	SAMDHAN	2027.36	3021.19	395.51	178.64
833	SARAIMEERA	6152.89	2203.56	131.38	239.98
834	SIKANDARPUR (KANNAUJ)	3629.64	2283.98	334.70	185.46
835	TAHPUR	2117.64	1920.62	34.71	118.34
836	TALGRAM	3171.85	2462.77	322.02	210.59
837	TERAJAKET	2699.98	2050.42	431.65	132.68
838	THATHIYA	2922.82	2348.31	383.65	165.04
839	TIRWA KHAS	3597.21	1910.01	65.90	161.16
840	TIRWAGANJ	5221.29	2135.61	355.83	219.55

841	UMARDA	2935.08	2981.68	185.43	174.86
842	MAKRAND NAGAR	1491.18	1127.61	344.50	56.42
843	SARAI PRAYAG	1343.46	901.71	156.87	51.88
844	JALALABAD	2222.27	876.92	82.58	63.02
845	GOSAIDASPUR	1314.78	1096.81	87.40	67.77
846	AKBARPUR	1239.01	905.98	33.74	46.59
847	AMOLAR	931.92	1194.67	140.76	50.28
848	SATAURA	470.42	740.20	23.11	20.51
849	BHUNNA	392.78	661.80	32.01	14.61
850	UMERPUR	744.60	554.00	32.84	26.04
851	MALIKPUR	527.88	587.38	40.57	17.69
852	FAGUHA	560.06	687.67	182.53	22.01
853	BEHSORA	177.45	243.42	2.26	8.26
854	MUGRA	145.19	119.91	0.00	-18.13

LAKHIMPUR REGION

Sl.No.	Branch Name	Total Deposits	Total Advances	NPA	Profit(+)/ Loss(-)
855	LAKHIM PUR	10260.97	2473.32	858.69	198.71
856	ROSHAN NAGAR	2765.80	1491.74	233.16	92.99
857	UCHAULIA	2402.54	1679.81	187.84	94.77
858	SANSARPUR	3972.79	3516.01	654.82	196.54
859	MUDA SARWAN	2350.24	2659.65	416.09	118.82
860	BALAMIA BARKHAR	2189.87	1635.41	142.54	99.00
861	BHANPUR	1654.88	1586.93	438.81	88.83
862	GULAULA	1727.16	1236.49	381.12	75.67
863	SISAURA NASIR	1792.47	1442.60	294.21	94.23
864	AJAN	3259.47	1757.15	216.20	127.19
865	HANSPUR KATAULI	1333.09	2482.00	771.79	87.34
866	SISAIYA KALAN	1897.52	2906.75	753.95	151.84
867	AMIR NAGAR	3838.38	4096.65	490.58	219.87
868	MUDIA KHURD	1440.11	2694.59	462.68	133.04
869	DHAKERAWA	2610.96	4446.20	797.82	193.11
870	ABHAYAPUR	1748.58	1822.28	271.67	109.85
871	NIGHASAN	2328.15	3088.83	587.65	157.77
872	MULLAPUR	2779.66	1542.02	196.53	99.20
873	RAKEHATI	1811.66	2280.67	579.94	63.89
874	SUTHNA BARSOLA	949.71	2279.51	864.99	45.09
875	BHEEKHAM PUR	1676.21	1332.60	428.66	51.70
876	KHAMARIA	1998.17	2342.37	520.54	95.58
877	DHAURAHARA	1646.99	2997.49	703.37	111.71
878	NAUGAWAN	2448.23	2517.91	224.83	113.51
879	TRIKOLIA	1271.28	1062.41	277.19	66.62
880	BAMNAGAR	1407.99	2713.59	625.60	106.59
881	RAMAPUR	1873.42	1238.84	148.90	73.22
882	PADARIA	2416.75	3125.24	726.02	100.89
883	SAIDAPUR	1213.63	1091.83	144.98	49.86
884	PATARASI	1831.48	1702.27	375.09	104.80
885	JATPURWA	1780.52	2523.07	351.54	145.72
886	RAIPUR - LAKHIMPUR	1757.52	1954.99	212.10	103.33
887	LAKESAR	3038.16	1546.88	148.22	115.80
888	MOTIPUR	1311.06	2309.57	281.79	90.65
889	GOLA	8088.04	1796.83	452.96	229.58
890	PALIA KALAN	5315.12	2044.93	298.78	159.17
891	MOHAMMDI	4462.63	2956.72	1283.58	117.98

892	SARSAWA	1596.69	2128.46	379.86	85.68
893	GAURA	1952.06	3273.34	618.27	125.12
894	MANDWA	1922.90	1727.86	56.69	72.05
895	MAIGAL GANJ	2236.24	1413.00	220.91	94.77
896	L R P ROAD	3723.93	1502.22	259.17	107.60
897	NAKHA PIPRI	1522.42	1945.92	423.95	101.20
898	OEL	1281.47	782.93	184.32	26.64
899	MITAULI	1700.29	938.23	78.41	60.05
900	MELA MAIDAN	2484.20	684.83	233.08	80.00
901	KAIMAHARA	1903.97	1176.63	148.43	77.34
902	NEEM GAON	1562.72	1182.11	398.46	83.39
903	BEHJAM	1388.19	973.71	403.85	46.29
904	MAHEWA GANJ	1194.58	355.45	20.02	32.34
905	ANDESH NAGAR	1061.19	1122.89	140.67	42.49
906	LAGHUCHA	1931.71	745.69	119.61	64.82
907	BHEERA ROAD	1438.30	804.81	158.47	28.87
908	MILLWARD GOLA	2559.79	785.63	97.80	70.72
909	SUJANPUR	633.54	813.55	174.31	24.97
910	LUDHAURI	1298.00	820.57	52.28	53.04
911	MOODA GAALIB	1105.50	755.07	101.67	55.87
912	BENI RAJAPUR	936.09	678.88	83.51	33.33
913	DARERY	657.63	763.95	7.32	26.21
914	RAMPUR GRANT 18	868.13	432.47	4.33	22.71
915	DHAKERVA NANKAR	642.16	830.06	24.26	38.07
916	BHALLIA BUJURG	853.25	422.06	23.46	13.93
917	BELA PARSUA	477.45	344.04	13.46	10.49
918	KALUWA MOTI	529.35	584.84	76.44	24.22
919	SAKETHU	527.71	449.92	8.89	4.84
920	KATIA	846.14	413.01	2.75	27.52
921	RURA SULTANPUR	392.98	606.63	10.79	11.43
922	JALALPUR	885.20	463.93	13.12	30.95
923	SENPUR	481.71	315.60	0.05	7.36
924	DARI NAGRA	443.23	155.07	6.86	1.07
925	SINGAHA KHURD	477.85	430.08	23.00	-0.53
926	BHULANPUR	688.85	336.48	8.96	15.73
927	BARAINCHA	667.54	284.51	3.50	15.99
928	DEVI PURWA	564.76	481.99	13.80	14.15
929	AHAMADNAGAR	765.89	533.02	10.25	23.10

LUCKNOW REGION

Sl.No.	Branch Name	Total Deposits	Total Advances	NPA	Profit(+)/ Loss(-)
930	LUCKNOW	6422.73	3161.34	38.14	85.66
931	GOMTI NAGAR	8463.24	5835.13	86.81	446.90
932	BANTHARA	4387.49	1531.37	173.61	102.46
933	MALIHABAD	4061.28	2027.03	244.33	201.84
934	RAJAJIPURAM	3548.70	1103.79	203.02	45.87
935	ALIGANJ	4447.84	1023.90	28.83	34.90
936	MALL	2611.91	2127.91	173.31	163.54
937	NIGOHAN	2295.18	2168.71	445.45	157.42
938	CHINHAT	5071.16	989.23	270.42	146.46
939	RAHEEMABAD	1668.06	1033.95	85.39	68.51
940	VIKAS NAGAR	3615.90	1756.19	190.26	70.06
941	RAKABGANJ	3741.03	1299.32	355.54	98.71
942	KAKORI SHAHEED	3666.78	1401.19	448.42	148.97
943	KHUSHALGANJ	3762.19	2599.15	706.50	129.01

944	GUDAMBA	3563.05	1005.49	164.91	80.93
945	UTRETIA	2642.73	1675.95	175.19	57.19
946	KALLI PASCHIM	2324.78	612.83	47.71	60.86
947	SAMESI	530.31	583.78	58.24	18.46
948	MAU(MOHANLALGANJ)	2139.33	1191.66	265.10	44.52
949	BHITAULI KHURD	2590.92	615.74	190.18	44.79
950	ITAUNJA	1517.84	1356.98	181.46	69.45
951	KAMLABAD	2038.76	356.40	36.27	51.32
952	MOHIBULLAPUR	3120.71	603.98	126.08	49.19
953	KALYANPUR	3022.04	1476.47	45.68	38.01
954	BAKSHI KA TALAB	1494.68	524.47	46.17	27.46
955	CHANDAN	3442.40	934.97	132.57	80.01
956	GAURI BAZAR	1645.32	882.19	61.15	25.63
957	KUMHRAWAN	1189.24	1233.04	133.74	77.27
958	BIJNAUR	3118.72	724.08	29.15	90.79
959	GOSAI GANJ	1944.63	1180.74	41.86	61.99
960	KATHWARA	1756.95	1142.14	122.75	73.04
961	AMRAI	2228.34	802.79	197.20	38.75
962	KASMANDI KALAN	1320.78	658.94	41.40	45.46
963	KHURDAHI BAZAR	2909.09	1360.98	321.21	94.63
964	LAULAI	2517.74	704.18	44.03	55.40
965	NABI PANAH	826.75	694.90	59.58	24.00
966	GANGA GANJ	1535.07	578.41	82.83	54.75
967	KHARGAPUR	2948.94	999.21	73.77	77.43
968	BHADRAS	274.65	432.19	51.61	8.93
969	PAREEWAN	643.60	384.85	15.40	12.46
970	SIHALI	180.06	267.89	4.66	2.72
971	ANWARI	3253.57	1368.21	50.65	156.34
972	BADDUPUR	2220.26	1685.52	94.68	128.82
973	BELHARA	1677.36	1905.49	154.89	129.11
974	BHAGAULI	2780.20	3934.89	505.75	292.67
975	BHILWAL	3656.81	1450.18	254.92	154.71
976	CHAUBISI	1729.56	1404.82	588.14	66.09
977	DEWA	2480.68	1485.52	78.59	107.27
978	FATEHPUR	2904.00	2619.84	156.91	164.36
979	FATEHPUR BUS STAND	2093.36	2753.51	280.01	128.21
980	GHUNGHTER	2604.52	3231.34	381.01	180.21
981	HAIDERGARH	3374.36	1503.27	270.45	110.74
982	KAMELA	1443.80	2582.69	939.46	136.98
983	KANHIPUR	1530.31	1506.30	78.98	79.64
984	KHAIRA KANKOO	1644.88	1518.01	109.51	88.68
985	KHIJHNA	1922.73	3660.85	348.08	206.09
986	KURSI	3306.77	1601.80	275.44	132.85
987	MAJHGAWAN SHARIF	1660.06	2266.83	309.73	136.52
988	MATI	2743.90	635.38	12.17	61.65
989	MITTAI	1764.25	1494.68	51.32	98.02
990	MOHAMMADPUR BISHUNPUR	1888.35	1693.64	197.39	109.88
991	PEEDH	1384.93	1606.92	121.85	119.47
992	POKHRA	1916.08	2119.27	482.88	124.08
993	REEWAN SEEWAN	1615.32	2010.19	283.55	121.36
994	SADRUDDINPUR	1439.64	1226.34	385.19	86.97
995	SARSAWAN	1275.54	1484.91	158.18	77.50
996	SHAHPUR GWARI	2358.48	1633.01	195.23	114.16
997	SUBEHA	2129.72	2589.80	762.82	145.32
998	TERA KALAN	1648.57	1190.43	91.59	79.49

999	TINDOLA	3107.62	1274.77	39.68	114.56
1000	TRIVEDIGANJ	2905.90	1763.22	380.55	127.79

MAHOBA REGION

Sl.No.	Branch Name	Total Deposits	Total Advances	NPA	Profit(+)/ Loss(-)
1001	AJNAR	2566.28	2720.54	1051.97	181.79
1002	MAHOB KANTH	3031.74	3862.89	1707.81	149.46
1003	RIWAI	1120.85	1766.08	814.10	71.78
1004	FATEHPUR BAZARIA	4370.03	2357.64	956.26	193.43
1005	NANAURA	1694.38	1374.38	610.24	92.18
1006	BENDON	2406.17	2460.28	920.24	165.85
1007	BHARWARA	2435.57	3334.36	1313.71	204.90
1008	DHARAUN ROAD KABRI	1830.73	3010.62	1627.92	111.14
1009	BELATAL	2501.37	2143.06	874.96	99.91
1010	SIJAHARI	2107.46	2059.19	955.68	112.84
1011	GYODI	1219.16	2286.38	1694.04	42.64
1012	MAHOBA	10943.27	1160.61	468.41	294.08
1013	CHARKHARI	6468.87	1588.64	580.87	253.59
1014	KULPHAR	3499.04	1912.02	725.84	145.49
1015	PANWARI	3318.63	2182.36	874.81	184.38
1016	SAURA	1419.85	2260.27	899.19	124.63
1017	KHARELA	1269.16	1079.35	360.80	82.33
1018	KABARAI	5509.21	2972.75	1571.76	245.69
1019	VIKASBHAWAN MAHOBA	5126.06	551.83	92.20	44.49
1020	UDAL CHAUK	3286.86	333.82	30.34	54.46
1021	SRI NAGAR	1579.85	792.00	190.28	58.91
1022	MUDHARI	940.79	848.77	265.81	55.18
1023	HAMIRPUR	11177.94	1154.14	74.73	244.26
1024	CHIKASI	1853.73	2137.30	1144.19	102.14
1025	MAJHGAWAN	1082.38	1273.13	741.55	65.79
1026	MUSKARA	1571.38	712.34	483.03	45.87
1027	KUNEHATA	804.66	1549.57	880.68	54.42
1028	TENDHA	1077.93	972.70	78.70	53.20
1029	SAYAR	897.36	706.91	385.68	39.68
1030	SISOLAR	2242.25	2437.89	1348.76	129.81
1031	DHANAURI	1717.52	2138.41	1193.10	117.09
1032	GAHRAULI	1419.50	1164.15	633.95	77.58
1033	DHAGAWAN	797.17	1292.69	533.04	81.38
1034	KURARA	2465.79	700.67	88.30	72.18
1035	BERI	1329.65	986.52	303.40	57.52
1036	JALALPUR	1169.77	2305.01	1147.20	100.36
1037	SHEKHUPUR	1115.07	1375.42	599.88	77.39
1038	RATH MAIN	2469.64	2159.69	1240.89	98.72
1039	GOHAND	1258.62	1963.74	844.27	82.66
1040	STATION ROAD SUMERPUR	1182.16	659.34	106.96	37.53
1041	ARTARA	1159.96	975.23	305.64	56.04
1042	TIKRI BUJURG	1081.19	1675.92	802.24	72.19
1043	MANDI MAUDAHA	1709.96	2005.24	830.57	126.83
1044	MAUDAHA MAIN	4777.33	1182.99	583.03	137.77
1045	SUMERPUR	3608.82	741.08	324.27	95.22
1046	MANDI RATH	873.20	1030.80	517.99	41.87
1047	NAI BASTI RATH	1816.04	1042.70	247.52	72.07

1048	UMARIA	1521.34	1813.16	871.04	60.03
1049	DEVGAON	1157.76	920.60	321.41	54.56
1050	KALPI ROAD HAMIRPUR	1410.89	217.33	106.19	20.78
1051	SARILA	650.74	423.46	130.88	26.62
1052	CHANDAUT DANDA	1008.98	1516.34	498.90	81.29
1053	LODHIPUR NEWADA	947.83	540.56	260.73	27.23
1054	ICHAULI	861.19	231.43	155.36	19.73
1055	KHANDEH	822.88	716.28	432.85	39.61
1056	SARAULI BUJURG	447.17	551.08	131.50	16.65
1057	MISHRIPUR	352.57	269.50	11.81	6.57
1058	KACHWAKALA	774.17	244.35	27.12	20.82
1059	KHERA SHILAJEET	276.60	664.54	247.76	22.79
1060	ITAILIYA RAJA	297.94	581.41	276.05	15.29
1061	KHADEHI LODHAN	272.50	525.46	77.26	14.19
1062	JARAKHAR	297.23	572.11	93.76	13.46
1063	TOLAMAF	290.19	649.30	133.62	16.68

MAINPURI REGION

Sl.No.	Branch Name	Total Deposits	Total Advances	NPA	Profit(+)/ Loss(-)
1064	AGRA ROAD	3269.27	1255.91	230.94	118.58
1065	AJEETGANJ	1867.25	864.11	69.62	71.33
1066	ALIPUR KHERA	1650.31	661.82	131.75	66.43
1067	AONG	661.85	697.57	186.17	33.81
1068	ASHOKPUR	638.67	836.98	130.59	54.63
1069	ASHROHI	898.70	1370.29	268.08	59.20
1070	BARNAHAL	1148.69	884.55	318.18	41.18
1071	BEELON	1188.99	626.93	37.16	33.53
1072	BEWAR	4485.13	1952.47	89.08	178.75
1073	BHANWAT	1079.15	1148.67	99.96	47.94
1074	BHONGAUN	5319.47	1498.87	248.50	209.17
1075	BICHHAWAN	2679.39	2718.30	109.76	167.98
1076	CHHACHHA	2430.68	704.08	42.64	75.16
1077	CHITAYAN	923.43	1931.67	227.31	111.04
1078	DIHULI	1291.38	1510.75	138.02	76.38
1079	GHIROR	1181.49	1461.23	219.55	60.85
1080	JAGATPUR	1210.07	577.42	148.34	47.29
1081	JASMAI	1460.32	915.24	56.88	58.10
1082	KALHORE	960.11	1453.22	176.51	89.64
1083	KARHAL	2971.16	1834.03	90.84	132.78
1084	KARHAL ROAD	4946.29	1769.47	417.08	191.79
1085	KISINI	2595.86	2398.15	554.54	176.56
1086	KURAOLI	3031.32	1598.57	298.83	148.52
1087	KURRA	613.79	1866.50	583.97	90.28
1088	KUSHMARA	1077.11	947.47	166.42	58.47
1089	LEKHRAJPUR	956.38	1318.31	166.97	81.51
1090	MADHAN	1018.08	1499.98	185.08	71.71
1091	MAINPURI	5346.26	1624.96	192.90	130.14
1092	NANAMAU	1239.17	750.36	34.47	52.53
1093	NAWATERHA	1265.44	1217.97	207.03	68.58
1094	OUNCHHA	1981.50	1580.40	537.29	129.26
1095	PARONKHA	1161.38	1369.27	178.46	64.39
1096	RAMNAGAR	1498.46	1670.76	421.60	107.19
1097	RATANPURBARA	725.24	521.35	29.20	23.89
1098	RATIBHANPUR	1197.20	1781.73	212.15	80.93

1099	RUESINORA	1303.84	388.03	32.80	22.36
1100	SAHARA	1826.89	971.98	124.90	74.60
1101	SHAHJAHANPUR	707.08	2447.46	712.93	118.65
1102	STATION ROAD	5270.82	1536.99	222.02	128.65
1103	VYOTIKHURD	907.54	679.57	336.92	23.39
1104	KOSMA MUSLEMEEN	249.11	612.04	15.20	14.66
1105	NABEEGANJ	1438.21	836.06	10.81	65.12
1106	PARTAPUR	642.92	413.01	28.10	17.60
1107	SAUNG	206.59	230.10	0.00	-7.57

MIRZAPUR REGION

Sl.No.	Branch Name	Total Deposits	Total Advances	NPA	Profit(+)/ Loss(-)
1108	LAHANGPUR	1929.13	1774.09	360.25	123.54
1109	DUBARKALAN	2338.01	1521.69	449.96	96.06
1110	SAMASPUR	2487.31	586.35	238.05	59.76
1111	NADINI	2971.26	1680.99	395.72	134.88
1112	SAMOGRA	3416.79	817.89	345.56	96.15
1113	VINDHYACHAL	3134.41	774.67	341.12	65.34
1114	JAUGARH	3864.82	2326.90	622.44	170.78
1115	BHAISA	1605.05	449.50	210.72	30.60
1116	JHINGURA	2970.57	591.73	72.98	109.70
1117	RAIPURI	2829.98	1035.48	259.53	109.20
1118	MAHMALPUR	1458.01	257.25	138.86	32.66
1119	SIKHER	2524.76	1096.07	300.31	85.45
1120	PAHOBAZAR (RAMGARH)	1507.68	831.68	408.44	27.54
1121	MAVAIYA	1741.96	1148.75	617.29	58.40
1122	PURJAGIR	1827.17	355.42	115.39	43.66
1123	JAMUI	2463.46	683.56	221.99	64.02
1124	TILAON	2249.14	2389.94	436.78	127.53
1125	DEEP NAGAR	2209.80	1797.24	350.35	159.39
1126	NAROIYA BAZAR	3963.36	546.39	162.26	101.72
1127	PARSODA	4861.79	1056.05	386.39	116.98
1128	BARAIPUR	2310.33	435.53	242.78	47.88
1129	MOHANPUR	3370.03	842.17	246.89	126.25
1130	JAFFARPURA	1017.60	209.04	94.27	31.37
1131	HALIA	3305.82	4631.66	1280.58	269.58
1132	PACHHOKHARA	1849.84	2112.37	384.49	137.53
1133	BHUILI	1945.35	321.70	89.10	37.34
1134	SRI NIWAS DHAM	3161.96	943.93	241.26	97.12
1135	KALWARI	1775.20	1852.46	574.02	74.15
1136	CHHATAN	2838.92	1008.38	142.78	104.96
1137	BHAGAURA	1833.14	2521.00	627.09	143.65
1138	IMILIYA CHATTI	892.40	612.10	63.72	23.10
1139	TRIMOHANI	2264.51	401.02	182.27	25.56
1140	MUKERI BAZAR	1981.33	295.49	113.61	32.33
1141	BIHASNA	1359.66	406.02	207.19	23.78
1142	MANDI SAMITI MIRZAPUR	2482.99	179.80	26.78	33.38
1143	MIRZAPUR MAIN	5295.95	1640.35	797.36	139.41
1144	KACHWA BAZAR	807.38	234.34	111.37	7.05
1145	GAIPURA	1032.63	400.78	243.80	9.63
1146	BARKACHA KALAN	967.39	155.67	80.30	19.15
1147	DABAK	704.04	136.56	2.01	6.39
1148	PAKKA POKHARA	1887.56	381.70	119.70	37.40
1149	NADIHAR	878.96	287.95	24.27	17.67

1150	LALGANJ	1165.17	313.57	101.71	24.61
1151	PALI	1114.53	195.87	35.36	18.76
1152	MUHKONCHWA	2726.39	515.33	63.26	31.47
1153	FATHA	2159.26	359.24	76.94	42.29
1154	MUJEHRAKALAN	651.28	321.49	67.76	11.73
1155	DUBRA PAHADI	427.50	381.26	137.07	6.40
1156	KHAIRA	962.73	455.68	220.84	24.96
1157	BABURA	958.61	436.46	66.54	26.75
1158	NUAON	488.68	167.25	35.87	2.31
1159	DEVPURA	478.72	535.83	63.97	20.11
1160	RAMAPUR	505.26	132.39	14.22	4.08
1161	RAMGARH	827.68	387.22	137.43	9.50
1162	MALLEPUR	395.70	77.83	9.05	1.28
1163	KOTA SHIV PRATAP SINGH	854.03	766.81	125.72	40.87
1164	KARMA	2795.24	2119.69	440.74	148.45
1165	PAKARAHAT	2184.78	2261.13	497.03	172.84
1166	MAHULI	2594.67	1727.84	491.46	119.67
1167	BABHANI	2325.94	1932.24	540.09	89.29
1168	JARHA	2090.20	1157.52	497.20	91.06
1169	JHARO KALAN	1748.15	1085.97	253.64	81.37
1170	SUKRIT	2054.37	954.29	276.36	86.24
1171	AURIMOR	2063.59	280.36	164.79	28.65
1172	LILASI	2077.75	2542.72	985.76	82.38
1173	IMLIPURA	2346.52	2047.49	486.82	112.92
1174	ROBARTS GANJ	5181.02	2649.78	1066.00	174.78
1175	KAHRIA	2428.25	309.33	235.38	51.20
1176	MURDHAWA	1264.84	392.46	30.33	13.13
1177	GHORWAL	1676.23	1521.89	621.53	61.85
1178	CHHOPAN	684.57	678.73	256.53	21.23
1179	DALA	644.86	311.95	135.48	16.35
1180	KULDOMARI	402.92	173.61	10.20	2.67
1181	SANGOBANDH	805.58	589.48	74.78	32.23
1182	KIRBIL	608.77	683.41	102.26	32.99
1183	MAGAR DAHAN	326.27	429.54	59.94	25.30
1184	LOHANDI	361.48	436.08	46.29	12.48
1185	OBRA	541.17	570.73	68.05	17.02
1186	DHARTI DOLAWA	648.73	439.80	23.40	14.73
1187	BELATAD	575.49	291.18	21.43	4.59

ORAI REGION

Sl.No.	Branch Name	Total Deposits	Total Advances	NPA	Profit(+)/ Loss(-)
1188	ORAI MAIN BRORAI	10564.40	1776.38	347.51	253.05
1189	HARDOI GOOJAR	2457.06	2489.63	357.09	184.48
1190	PIRAUNA	2428.41	2093.82	721.12	137.88
1191	JAGAMMANPUR	2608.09	821.37	150.70	110.16
1192	GADHAR	1409.02	1078.40	197.60	79.55
1193	MUSMARIYA	1107.77	998.36	386.99	49.79
1194	SARWAN	1476.64	1412.82	335.42	88.12
1195	PARASAN	1207.19	1230.07	394.22	74.19
1196	KAGJIPURA KALPI	3109.18	659.67	53.54	97.23
1197	SAHAV	1865.62	1123.27	483.57	75.55
1198	KEOLARI	1229.42	1752.37	891.74	83.97
1199	KAILIYA	1791.75	1866.36	417.07	110.18
1200	KADAURA	2648.41	1615.24	203.55	128.25
1201	KUTHOND	3384.40	1178.76	388.37	124.40

1202	SIKARI RAJA	1094.23	856.22	191.95	55.96
1203	SAMI	1629.15	1892.96	418.52	102.56
1204	KALPI	3253.76	1200.35	247.23	134.15
1205	MOHAMMDABAD	1415.14	1120.56	199.78	70.83
1206	AIT	5058.52	1313.18	50.19	188.82
1207	USARGAON	1251.41	527.33	127.95	51.53
1208	JALAUN	5873.35	1987.37	309.01	250.61
1209	MADARIPUR	2469.80	841.65	222.77	104.96
1210	KHAKSIS	1665.98	1931.76	589.87	114.02
1211	BADA GAON	1827.63	654.46	45.57	64.11
1212	RENDHAR	1342.45	1617.86	667.43	87.11
1213	PAHAR GAON	1752.05	1313.82	202.10	77.28
1214	KUKARGAON	1529.92	1255.60	413.08	77.74
1215	MADHOGARH	3028.14	567.76	111.99	81.54
1216	DAMARAS	1207.86	1015.21	281.08	67.72
1217	CHURKHI	1061.24	1037.56	249.32	55.24
1218	SHEKHPUR JAGIR	1498.86	665.83	138.90	44.93
1219	SHEKHPUR BUJURG	1301.84	1145.88	546.50	52.99
1220	KONCH	3676.52	3095.82	885.88	176.80
1221	AJNARI RD ORAI	2280.63	1465.85	223.06	104.59
1222	RAMPURA	2119.43	697.49	129.49	90.30
1223	NAYA RAM NAGAR	8232.08	1264.75	300.41	176.99
1224	PATEL NAGAR ORAI	11406.30	1445.41	151.86	288.56
1225	CHURKHI ROAD ORAI	3250.35	548.37	226.88	54.83
1226	RAJENDRA NAGAR ORAI	2092.54	251.14	29.37	37.42
1227	KANASI	766.04	283.53	20.42	11.99
1228	DAKOR	1171.39	219.58	10.02	26.23
1229	KONCH ROAD ORAI	3122.41	386.42	32.53	71.23
1230	JHANDA CHAURAHA JALAUN	1380.77	379.69	47.79	43.60
1231	NADIGAON	601.88	355.80	59.06	21.48
1232	MEDICAL COLLEGE	2264.91	395.06	42.12	33.52
1233	KOTRA	1075.63	252.26	37.25	19.95
1234	ITON	1361.13	205.28	32.71	46.90
1235	SAID NAGAR	625.76	288.48	4.62	13.32
1236	ATA	1007.79	456.23	65.11	37.15
1237	BANGRA	611.91	307.68	15.54	15.65
1238	KONCH MANDI	714.62	1013.32	94.46	36.16
1239	TITRA KHALILPUR	689.64	153.55	0.00	8.99

SITAPUR REGION

Sl.No.	Branch Name	Total Deposits	Total Advances	NPA	Profit(+)/ Loss(-)
1240	MACHREHTA	2901.84	916.72	109.91	93.86
1241	PARSENDI	1902.87	1127.93	261.94	95.94
1242	SANDANA	3195.30	1247.03	417.89	123.51
1243	BARAGAWAN	2573.83	1510.01	272.86	97.00
1244	KUTUB NAGAR	2805.77	1370.77	358.29	128.96
1245	MAHOLI	6410.44	756.26	218.15	184.56
1246	HARGAON	3666.17	1244.09	261.97	118.42
1247	AURANGABAD	1845.30	869.68	265.20	87.31
1248	SITAPUR	11325.96	2064.16	89.17	255.77
1249	BARAI JALALPUR	2044.14	772.94	255.53	62.56
1250	KHAIRABAD	3774.39	1411.69	400.31	169.03
1251	MISRIKH	4418.44	996.72	166.34	145.18
1252	MANDI SAMITI-SITAPUR	2414.82	313.09	98.39	43.83
1253	BAMBHAURA	2055.27	1535.41	386.07	83.80

1254	JHAREKHAPUR	2220.06	1290.22	392.27	96.84
1255	NERI	2559.09	2127.31	415.53	176.36
1256	KAZIKAMALPUR	2576.75	831.31	123.12	101.36
1257	NERI KALAN	2075.72	840.92	102.83	81.64
1258	MAHADEV ATARA	1014.15	730.19	112.16	47.10
1259	MUDRASAN	1791.33	795.67	199.17	57.44
1260	WAJEER NAGAR	2578.28	1000.74	366.36	92.65
1261	BRAHAMAWALI	2140.66	1169.08	196.44	94.73
1262	AUNTT	2453.21	1214.94	324.57	98.65
1263	TALGAON	1278.75	908.16	212.64	75.34
1264	GONDLAMAU	2475.83	1209.47	259.57	121.72
1265	SHAH MAHOLI	2334.37	547.42	129.59	66.57
1266	URDAULI	2824.81	430.55	90.67	78.42
1267	KALLI	2437.81	1052.19	119.31	105.25
1268	SANDILA	2271.70	1280.50	346.11	106.13
1269	PARSEHRA DHAKHIA.	2449.08	1129.77	262.56	100.60
1270	PARSADA	2215.66	1205.19	309.26	101.47
1271	MEHANDIPURWA	1481.52	1286.40	277.54	82.00
1272	ALIYA	1361.34	535.74	102.94	48.47
1273	EMILIYA SULTANPUR	1633.90	754.48	93.10	51.31
1274	HOTEL SUKHDEI	4785.36	476.33	61.43	46.01
1275	KCHNAR	2584.79	1012.66	116.99	80.92
1276	HUSSAINGANJ	3279.89	484.65	122.34	77.07
1277	PISAWAN	2423.58	2193.62	570.01	128.96
1278	ARTHANA	1587.52	726.24	75.75	54.25
1279	NEEMSAR	2546.04	1004.28	88.80	88.65
1280	PURANA SITAPUR	5220.69	302.99	110.03	133.40
1281	GOPALPUR	2212.81	1694.01	615.79	107.14
1282	SARAIYA SANI	1022.03	398.69	59.84	29.34
1283	SAHADAT NAGAR	1289.78	795.14	257.70	42.50
1284	KHAGESIAMAU	1646.21	308.50	94.48	35.76
1285	BAHADUR NAGAR	1788.53	1004.25	286.89	83.16
1286	HAIDERPUR	1379.25	1173.91	238.89	70.28
1287	RATAUSIA	1428.93	633.30	297.43	37.09
1288	SUHETARA	939.86	184.69	89.88	10.44
1289	MADARUA	1353.50	1146.03	424.70	81.92
1290	INDRAULI	1808.72	539.57	87.38	66.12
1291	KURSI	1304.28	958.59	129.11	68.14
1292	RAIPUR - SITAPUR	1934.99	781.11	237.45	67.35
1293	NAIAPALAPUR	3659.96	691.77	295.50	81.47
1294	KORAUNA	1391.76	652.04	100.81	52.52
1295	FATEHNAGAR	656.11	540.33	72.73	22.79
1296	BEEHATGAUR	1030.79	492.95	132.53	18.52
1297	PATABOJH	623.91	365.19	29.44	11.81
1298	RAHIMABAD	265.47	271.92	98.64	4.48
1299	MAKHUWAPUR CHAUBEYPUR	338.50	244.78	37.42	2.18
1300	POKHARA	378.03	497.76	2.67	13.60
1301	ANGARASI	502.79	206.32	5.26	4.26
1302	SAMAISA	339.10	355.81	19.59	5.55

UNNAO REGION

Sl.No.	Branch Name	Total Deposits	Total Advances	NPA	Profit(+)/ Loss(-)
1303	UNNAO	12154.11	1291.06	52.39	265.38
1304	ACHALGANJ	5902.93	1187.33	104.66	181.68
1305	AJGAIN	2485.89	1232.30	240.57	93.85
1306	AKRAMPUR	3127.80	826.81	238.39	78.93

1307	AKWABAD	2039.56	1362.86	299.83	78.18
1308	ASOHA	3009.94	1565.05	267.35	157.86
1309	ATWAVAIK	2716.46	1216.75	145.43	125.66
1310	AURAS	3091.54	1106.15	219.82	134.45
1311	BADARKA	4324.16	1396.96	122.56	136.07
1312	BANGARMAU	6106.06	1660.50	272.03	243.42
1313	BARA	4326.21	1033.08	140.54	133.74
1314	BHAULI	1686.28	1712.43	377.45	89.35
1315	BHAGWANT NAGAR UNNAO	6731.96	1788.36	200.95	238.87
1316	BICCHIYA	2200.39	1201.06	146.54	83.24
1317	BHIGAPUR	4667.28	1083.38	160.86	151.47
1318	BIHAR	2678.95	1357.24	385.93	92.68
1319	CHAKALWANSHI	4014.38	1742.40	230.38	152.77
1320	CHAMIYANI	3335.57	813.77	102.70	90.83
1321	DEVGAON	1323.64	1844.88	291.65	97.75
1322	DHANUHIKHERA	5282.53	1208.81	227.12	172.82
1323	FATEHPUR CHOURASI	3691.86	1878.06	309.85	185.17
1324	GULARIHA	1535.66	1237.20	78.39	68.19
1325	HASANGANJ	3524.67	1613.53	361.21	176.49
1326	HILAULI	3292.66	1433.93	216.86	140.29
1327	KALUKHERA	3635.90	1535.03	129.68	159.01
1328	KANTHA	2313.87	968.73	100.81	96.45
1329	KHWAJIGIPUR	3326.28	1392.03	208.20	111.19
1330	KOTWAR	1960.83	1882.74	328.67	94.90
1331	KURSATH	2246.20	1272.94	148.09	106.44
1332	MAKHI	1933.60	1272.65	231.38	77.91
1333	MAURAWAN	2921.55	1801.53	272.97	141.83
1334	MIRZAPUR	1932.84	2013.16	246.46	124.95
1335	MIYAGANJ	3489.22	2730.69	373.63	210.84
1336	MOHAN	2864.70	2154.44	276.63	157.77
1337	NAI SARAI	2461.28	1146.27	156.38	107.88
1338	NAWABGANJ	2698.16	900.92	117.80	93.80
1339	NEWALGANJ	1998.41	966.27	86.60	75.85
1340	NEOTANI	1749.82	1422.27	361.09	87.24
1341	NETUA	5960.01	1263.25	173.00	137.04
1342	PADRI KALAN	2919.42	1146.73	160.84	120.36
1343	PARIYAR	3122.42	1427.40	126.44	132.49
1344	PATAN	3970.84	871.04	79.09	122.33
1345	PURWA	4804.85	1351.44	146.66	151.22
1346	RAJEPUR	1881.60	2384.24	422.25	148.87
1347	RASOOLABAD	3309.04	2023.44	377.25	196.92
1348	SAFIPUR	5626.02	2017.26	272.74	239.33
1349	SHAHPUR TONDA	1933.56	1523.41	163.18	93.85
1350	S P KARAN	4208.31	1758.33	204.69	158.11
1351	SOHRAMAU	3482.31	1038.86	163.17	109.95
1352	SUMERPUR	2245.14	1408.24	270.28	98.64
1353	THANA	2284.53	2041.57	391.58	126.98
1354	TRIPURARPUR	1757.18	1193.13	161.41	93.38
1355	UNCHGAON	4002.48	1665.19	278.14	137.07
1356	WASHIRATGANJ	2469.59	896.33	94.06	57.16
1357	BUXER	1745.28	874.78	53.20	55.37
1358	PASA KHERA	884.48	472.70	56.27	20.33
1359	JAITIPUR	1109.70	343.46	37.59	22.30
1360	DHAURA	571.34	478.93	19.94	24.24
1361	ASHA KHERA	608.66	245.23	9.88	9.37
1362	DAROGA BAG	2151.98	496.46	4.32	6.34

TOP 10 BRANCHES IN EVERY SEGMENT

जमाराशि (DEPOSIT)

S.N.	Name of the Branch	Region	Branch Manager
1	ALIGARH - ALIGARH MAIN	ALIGARH	Mr. Anil Kumar Mittal
2	HARDOI	HARDOI	Mr.Jalis Akhtar
3	ALIGARH-NAURANGABAD	ALIGARH	Mr.Anil Kaul
4	ALIGARH - AGRA ROAD	ALIGARH	Mr. Vinod Kumar Tiwari
5	AGRA - SHAHGANJ	AGRA	Mr. Suresh Chandra
6	BANDA	BANDA	Mr.S.P.S.Gaur
7	ETAH MAIN	ETAH	Mr. Din Dayal Sharma
8	UNNAO	UNNAO	Late. J.P.Srivastava
9	HATHRAS - MURSAN GATE	HATHRAS	Mr.Suresh Chandra
10	AVAS VIKAS LOHIYAPURAM	FARRUKHABAD	Mr.Nitesh Tiwari

अग्रिम अवशेष (ADVANCES)

S.N.	Name of the Branch	Region	Branch Manager
1	GAUMAT	ALIGARH	Mr. Dinesh Kumar Singh
2	CHANDAUS	ALIGARH	Mr.R.S.Verma
3	DHUMARI	ETAH	Mr. S.K.Dwivedi
4	SYAROL	ALIGARH	Miss Anshu Sharma
5	FATEHABAD	AGRA	Mr. Sharad Singhal
6	NIDHOLI KHURD	ETAH	Mr.Rajesh Garg
7	HARDOI	ALIGARH	Mr. Ashok Kumar Yadav
8	GOMTI NAGAR	LUCKNOW	Mr.S.K.Srivastava
9	VEERPURA	ALIGARH	Mr.Bhupendra Kumar Goyal
10	JARERA	HATHRAS	Mr.Lal Bahadur

लाभ के अनुसार (PROFIT)

S.N.	Name of the Branch	Region	Branch Manager
1	HARDOI	HARDOI	Mr.Jalis Akhtar
2	GAUMAT	ALIGARH	Mr. Dinesh Kumar Singh
3	GOMTI NAGAR	LUCKNOW	Mr.S.K.Srivastava
4	DHUMARI	ETAH	Mr. S.K.Dwivedi
5	BANDA	BANDA	Mr.S.P.S.Gaur
6	KARWI	CHITRAKOOT	Md. Aslam
7	FATEHGARH	FARRUKHABAD	Mr.Vinod Sonkar
8	PALI	HARDOI	Mr.Jay Shankar Prasad
9	CHANDAUS	ALIGARH	Mr.R.S.Verma
10	ETAH MAIN	ETAH	Mr. Din Dayal Sharma

अंकेक्षण श्रेणी के अनुसार (AUDIT RANKING)

S.N.	Name of The Branch	Region	Branch Manager
1	Behsora	Kannauj	Mr. Chotelal
2	Malikpur	Kannauj	Mr.Ravi Kumar
3	Titra Khalilpur	Orai	Mr.Anjani Kumar Rai
4	Service Branch	Etah	Miss Priya Saraswat
5	Bhayara	Barabanki	Mr.D.K.Srivastava
6	Darogabagh	Unnao	Mr. Nitish Dwivedi
7	Umarpur	Kannauj	Mr.Krishna Murari
8	Akbarpur	Kannauj	Mr.Sammi Tandon
9	Raniganj	Barabanki	Mr.Anand Kumar Trivedi
10	Siddhaur	Barabanki	Mr.Kuldeep Narayan Yadav

DEPOSIT MIX

Amount in Rs. Crores



Total Deposit
Rs. 30160.78 Crore

SECTORWISE ADVANCES

Amount in Rs. Crores

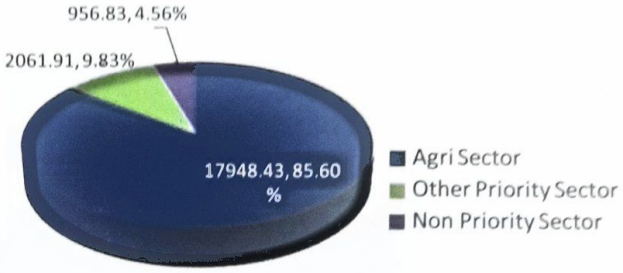

Total Advances
Rs. 20967.17 Crore

RUPEE EARNED

Amount in Rs. Crores

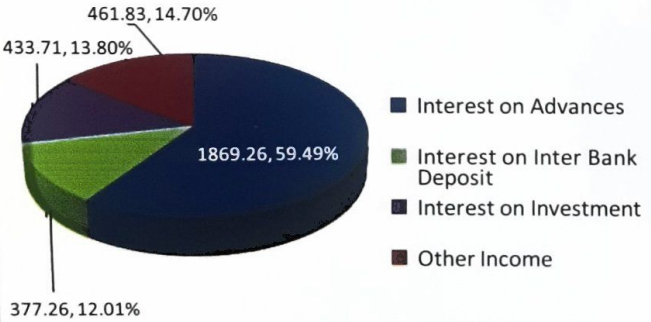

Total Income
Rs. 3142.06 Crore

RUPEE SPENT

Amount in Rs. Crores

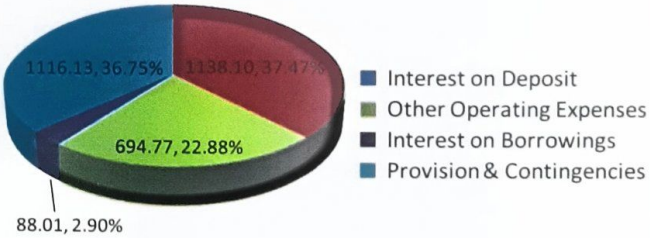

Total Expenditure
Rs. 3037.01 Crore

CLASSIFICATION OF ADVANCES

Amount in Rs. Crores

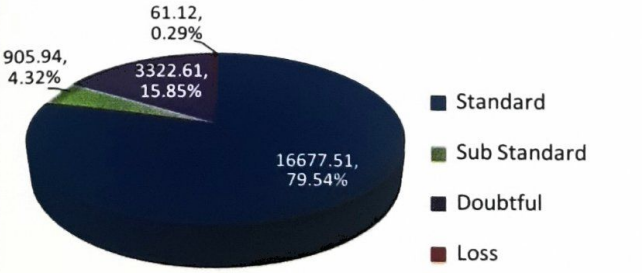

Total Advances
Rs. 20967.17 Crore

HUMAN RESOURCES

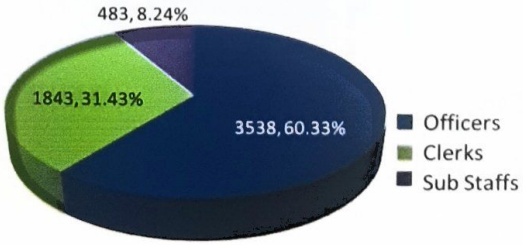

Total Manpower
5864

Notes :

Release of Vigilance Manual of the Bank by Shri Devendra Sharma CVO (BoI) & Shri Amitabh Yash, IG, STF alongwith Chairman, Aryavart Bank.

Shri Shankar A Pande, CGM, NABARD and Shri S.B.Singh, Chairman, Aryavart Bank, signing the MOU for the watershed & WADI schemes of NABARD on 16.12.2020 at Sonebhadra.

Shri Suresh Khanna, Hon'ble M.L.A. (U.P.), Shri Shankar A. Pande, CGM NABARD awarding Shri Satyendra Kumar, General Manager, Aryavart Bank with Gramin Samriddhi Samman 2020-21 for outstanding performance by Aryavart Bank in FI activity on 24.12.2020

Prof. Mohd. Muzammil, Ex-VC, Agra & Rohilkhand University, Shri A.P.Mishra, Dy. Director, Doordarshan, Shri Brij Lal, GM, Bank of India, Shri S.B.Singh, Chairman, Aryavart Bank addressing the participants and felicitating the Chairman's Club Qualifiers during Aryavart Conclave held on 09.01.2021 & 10.01.2021.

Shri P.R.Rajagopal, ED, Bank of India, Shri Abhishek Sharma, Statutory Auditor of the Bank alongwith Shri S.B.Singh, Chairman, Aryavart Bank and other dignitaries of the Bank addressing the Regional Managers, Staff Union & Association leaders and retired employees on launch of medical insurance policy for serving and retired employees of the Bank on 26.01.2021.

Flag hoisting by Chief Guest, Shri R.K.Singh, Retd. IPS & Shri S.B.Singh, Chairman, Aryavart Bank on 72nd Republic Day Program of the Bank on 26.01.2021

Shri R.L.K. Rao, RD, RBI through VC, Ms. Shikha, GM, NABARD and Shri Brij Lal, General Manager, BoI, NBG North-II alongwith Shri S.B.Singh, Chairman, Aryavart Bank addressing the participants during Aryavart Manthan on 27.02.2021.

SHG Capacity building & Training Programme held on 08.03.2021 in Bahraich Region.

Programme on Women's Day Celebration held at various offices of the Bank on 08.03.2021.

Financial Literacy Programme & Ratri Chaupal organized by Regional Office Etah during March'2021.



Inauguration of 1st Digital Display of Bank's schemes by Chairman, Shri S.B. Singh at Hathras on 16.03.2021.

Chairman, Aryavart Bank being felicitated by Shri Rajendra Pratap Singh, Minister of Rural development, Government of U.P. on 25.03.2021 for exemplary performance under NRLM-SHG Credit Linkage.

Shri M.Karthikeyan, ED, Bank of India, addressing the Regional Managers and staff of Aryavart Bank through VC on 01.04.2021 on the occasion of 3rd Foundation Day of the Bank.

Inauguration of 1st in-house magazine of Aryavart bank - 'Aryavart Darpan' on 01.04.2021.

Shri Dharmendra Kumar, staff, Aryavart Bank, being sfelicitated by CGM, NABARD & Bank's executives upon achieving a personal feat by winning Silver Medal in UP State Shooting Championship.

Glimpses of Aryavart conclave held on 09.04.2021 & 10.04.2021 at Staff Training Center, Lucknow through Video Conferencing.

Shri Pramod Kumar, Joint Director, DIF UP greeting Shri Brij Lal, General Manager, Bank of India, NBG North-II and welcoming him as Board of Director of Aryavart Bank.

Shri Rajendra Prasad, General Manager, Aryavart Bank greeting Shri T.P.Manoj, Deputy General Manager, NABARD, UPRO and welcoming him as Board of Director of Aryavart Bank.

Audited Balance sheet of March'21 being signed by statutory Central Auditor & Hon'ble Board Members.

Shri Yadvendra Narain Dwivedi, ZM, Bank of India, Lucknow and ex-Board Member, being felicitated by present Board for his guidance and support as Board member of Aryavart Bank during his tenure.

हमारा लक्ष्य–समृद्ध एवं विकसित ग्रामीण भारत

आर्यावर्त बैंक 1367 शाखाओं के माध्यम से विश्व के सबसे उपजाऊ क्षेत्र गंगा–यमुना दोआब में स्थित उत्तर प्रदेश के 26 जिलों में कार्यरत है।

"Aryavart Bank" with its 1367 Branches is operational in the most furtile part of the world 'Ganga-Yamuna Dowab' in 26 districts of U.P.

आर्यावर्त बैंक

(भारत सरकार, उत्तर प्रदेश सरकार एवं बैंक ऑफ इण्डिया का संयुक्त उपक्रम)

प्रधान कार्यालय : A-2/46, विजय खण्ड, गोमती नगर, लखनऊ–226 010
दूरभाष : 7388800794 फैक्स : 2392986, वेबसाइट : www.aryavart-rrb.com

Pratibha Printing Press
Lucknow (0522) 4092656